

中華民國 100 年

雲林縣西螺鎮
統計要覽

第 16 期

雲林縣西螺鎮公所編印

中華民國 102 年 1 月出版

凡 例

- 一、本刊所列數字，著重本鎮一般概況及重要施政成果；其資料主要來自縣府、本公所各主管業務單位及上級各機關造送之業務統計報表與直接調查蒐集之資料編製。
- 二、為便於比較，除將本鎮民國 100 年數字詳列外，並將最近十年數字併列。
- 三、本刊計分：土地、人口、行政組織、農林漁牧、工商業及市鄉建設、金融財稅、教育文化、衛生、環境保護、社會福利、社會治安等十一大類，計 41 表，並分類編撰提要分析。
- 四、表內所列度量衡單位，除極少數從慣例外一律採用公制，以資劃一，俾便比較。
- 五、部份數字單位，因尾數四捨五入關係，總數與細數之和，容有未能完全相等。
- 六、各表之資料來源與說明，均於表之下端註明，說明係用於一般性質之詮釋。
- 七、表內所稱年，係指全年(1 月至 12 月)，年底係指該年 12 月底；其稱學年度或年度者，其起訖時間，則於表內註明之。
- 八、統計資料常有修正，本刊所載資料如有修正，以致有關數字與以前各期不同者，應以本期數字為準。
- 九、本刊所用代表符號如下：「-」表示無數字，「…」表示數字不詳，「0」表示有數字但不及一單位。
- 十、本刊承蒙蕭鎮長澤梧、程主任秘書源宏、趙秘書元才鼎力支持始克完成、並蒙本所民政課長莊金溢、社會課長劉淑玲、財政課長林玉堂、工務課長陳建全、農經課長張銀來、人事主任王俊堯、政風主任邱怡如、清潔隊長程文奇、托兒所所長廖周全、圖書館館長廖雅娟等有關單位協助，始克編成，謹致謝忱，然掛漏之處在所難免，敬請閱者不吝指正。

目 錄

| 表 | 頁 |
|-------------------------|----|
| 提要分析 | I |
| 壹、土地 | |
| 1-1 本鎮境界 | 1 |
| 1-2 土地徵收面積 | 2 |
| 1-3 實施三七五減租後佃農購買耕地面積與戶數 | 2 |
| 1-4 實施三七五減租成果 | 3 |
| 貳、人口 | |
| 2-1 現住戶數、人口密度及性比例 | 4 |
| 2-2 現住人口之婚姻狀況 | 4 |
| 2-3 戶籍動態 | 6 |
| 2-4 現住人口之年齡分配 | 8 |
| 2-5 滿十五歲以上現住人口之教育程度 | 14 |
| 參、行政組織 | |
| 3-1 本公所現有員工人數 | 18 |
| 3-2 鎮長選舉概況 | 20 |
| 3-3 鎮民代表選舉概況 | 20 |
| 肆、農林漁牧 | |
| 4-1 耕地面積 | 22 |
| 4-2 農戶人口數 | 22 |
| 4-3 稻米收穫面積及生產量 | 24 |
| 4-4 水產養殖面積 | 24 |
| 4-5 農產品收穫面積及生產量 | 26 |
| 4-6 現有牲畜數 | 30 |
| 4-7 乳母牛頭數及產乳量價值 | 30 |
| 4-8 牲畜屠宰頭數 | 31 |
| 4-9 現有家禽數量 | 31 |
| 4-10 漁戶數及漁戶人口數 | 32 |

| | |
|---------------------------------|----|
| 伍、工商業及市鄉建設 | |
| 5-1 工廠登記家數 | 34 |
| 5-2 都市計畫區域內道路及公園綠地 | 34 |
| 5-3 都市計畫區域內公共工程實施數量 | 36 |
| 5-4 都市計畫區域面積、人口與容積率地區面積 | 37 |
| 5-5 都市計畫公共設施用地面積 | 38 |
| 5-6 自來水供水普及率 | 38 |
| 陸、金融財稅 | |
| 6-1 本鎮歲入預決算—按來源別分 | 40 |
| 6-2 本鎮歲出預決算—按政事別分 | 42 |
| 柒、教育文化 | |
| 7-1 所轄國民中學概況 | 46 |
| 7-2 所轄國民小學概況 | 48 |
| 捌、衛生 | |
| 8-1 公私立醫療機構及其他醫事機構開執業場所醫事人員執業人數 | 50 |
| 8-2 公私立醫療機構數及病床數 | 50 |
| 8-3 預防接種工作 | 52 |
| 玖、環境保護 | |
| 9-1 垃圾水肥清運處理概況 | 54 |
| 拾、社會福利 | |
| 10-1 推行社區發展工作成果 | 56 |
| 10-2 身心障礙人口數 | 58 |
| 10-3 低收入戶人口 | 58 |
| 10-4 托兒所成果 | 59 |
| 拾壹、社會治安 | |
| 11-1 辦理調解業務概況 | 6 |

提要分析

壹、土地

一、位置

本鎮地理位置在雲林縣北端，北有濁水溪，南臨虎尾鎮為一大平原地帶，中心地點為廣興里，北端安定里，其經緯度為東經 120°25'30" 北緯 23°48'35" 與濁水溪相鄰，與對岸彰化縣溪洲鄉相隔，南端吳厝里，其經緯度為東經 120°24'50" 北緯 23°44'54" 緊鄰虎尾鎮，極東大新里，其經緯度為東經 120°30'20" 北緯 23°48'5" 與荊桐鄉相毗鄰，極西福田里，其經緯度東經 120°24'50" 北緯 23°47'25" 與二崙鄉相隔。

二、地勢

本鎮地處嘉南平原，東西長 8 公里，南北長 8.7 公里，係極為平坦之平原地區。西接二崙鄉，北接濁水溪，東接荊桐鄉，南接虎尾鎮。

三、土地面積

土地總面積 49.7985 平方公里，約佔雲林縣土地總面積之 3.86% ，列全縣第十七位。(雲林縣土地總面積 1,290.8351 平方公里)。

四、土地改革(詳表 1-4)

自政府於民國 38 年實施三七五減租，於民國 42 年實施耕者有其田迄至民國 100 年底，本鎮尚有佃農 310 戶，租約 266 件，訂約面積 67.2783 公頃。

貳、人口

人口統計資料為供政府釐訂各項施政以及供作經濟與社會發展、生命統計學術研究等重要基本參考資料。

一、人口分佈與密度(詳表 2-1)

根據民國 100 年底戶籍登記資料顯示，本鎮現住戶為 14,131 戶有 48,125 人，較上年減少 377 人，現住人口中男性為 24,508 人，女性為 23,617 人，其性比例為 103.77(女性=100)。人口密度每平方公里為 966.39 人，每戶平均人口數為 3.41 人。

二、人口出生、死亡、遷徙與年齡分配(詳表 2-3、2-4)

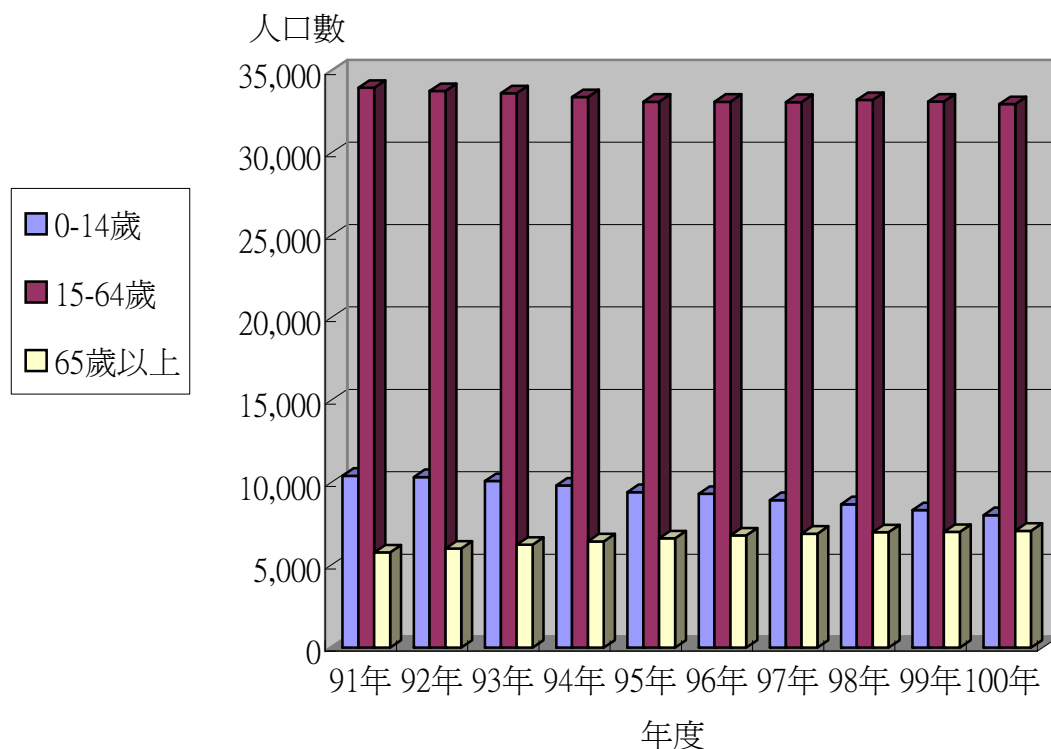
根據戶籍登記資料，本鎮民國 100 年粗出生率(當年年中人口除當年出生人數)

為 7.62‰，較上年增加 0.23 個千分點，粗死亡率(當年年中人口數除當年死亡人數)為 8.96‰，較上年增加 0.89 個千分點。

在人口遷徙方面：全年遷入人數為 1,506 人，而遷出人數高達 1,818 人，故其社會增加率(遷入人數減遷出人數所得與當年年中人口除所得之比率)呈現負數達 6.48‰。

就年齡分配方面：民國 100 年底，本鎮總人口數中 15 歲至 64 歲人口數為 32,989 人，佔總人口數之 68.55%，0 歲至 14 歲幼年人口數為 8,043 人，佔 16.71%，65 歲以上老年人口數即不適於經濟活動年齡者為 7,093 人，佔 14.74%。

圖一 本鎮現住人口年齡結構



三、教育程度與婚姻狀況(詳表 2-2、2-5)

(一)教育程度：民國 100 年底，總人口數 48,125 人，滿 15 歲以上人口有 40,082 人，佔 83.29%，各教育程度佔滿 15 歲以上人口如下：研究所程度為 1,162 人，佔 2.90%，大專程度為 9,145 人，佔 22.82%，高中(職)程度為 12,801 人(含專科前三年)，佔 31.93%，初中(職)程度為 6,538 人，佔 16.31%，小學程度為 8,744 人，佔 21.82%，自修 125 人，佔 0.32%，不識字者為 1,567 人，佔滿 15 歲以上人口的 3.91%。

(二)婚姻狀況：民國 100 年底總人口 48,125 人，其中未婚者 20,669 人，佔 42.95%，有偶者 21,971 人，佔 45.65%，離婚者 2,090 人，佔 4.34%，喪偶者 3,395 人，佔 7.06%。

參、行政組織

一、本鎮行政組織及區域

(一)本鎮行政組織現計有五課、四室、一隊、一所：為民政課、財政課、工務課、農經課、社會課、行政室、人事室、政風室、主計室、清潔隊、托兒所。

(二)本鎮共有 27 里、366 鄰。

二、地方自治

(一)鎮長選舉(詳表 3-2)：本屆(第十六屆)鄉鎮市長選舉，於民國 98 年 12 月 5 日舉行，選民數 36,754 人，實投票數 23,125 張，投票率 62.92%。

(二)鄉鎮市民代表選舉(詳表 3-3)：本屆(第十九屆)本鎮共選出鎮民代表 11 人，選民數 36,752 人，實投票數 24,082 人，投票率 65.53%。

肆、農畜

一、農業

臺灣地區處亞熱地帶，其氣溫、日照及雨量均適宜從事農業經營，雖然近年來由於工商業急速的發展，農業產值佔國內生產總值比率已遠較工商業產值為低，但是由於本省農業人口仍佔總人口數相當大之比例，故農業經濟在整體經濟結構中仍佔有重要地位。

近年來政府為促進農業現代化經營，提高農民所得水準，縮短所得大小差距，除興修水利，改進耕作技術，推廣優良品種外，並擴大推廣機械作業，促進農業多角化經營，以配合當前經濟結構轉變及農業發展情勢需要。

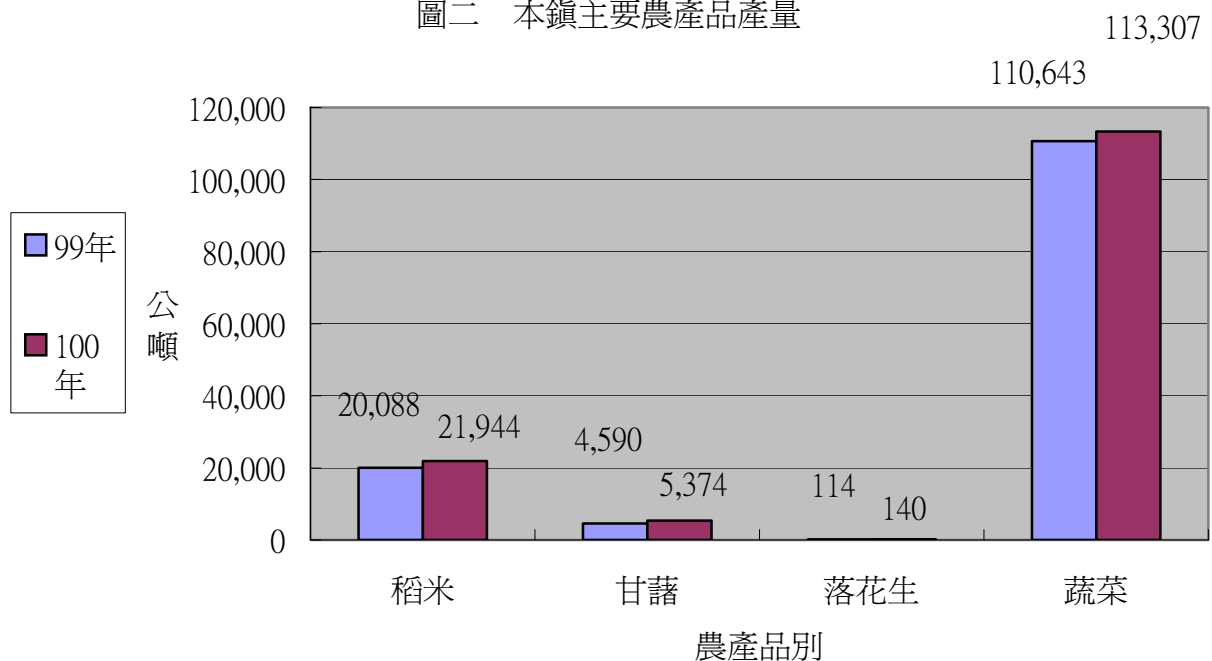
(一)耕地面積(詳表 4-1)：民國 100 年底，本鎮耕地面積為 3,570.39 公頃，佔全鎮土地總面積 71.70%。在耕地面積中，水田為 1,909.03 公頃，佔耕地面積 53.47%，旱田為 1,661.36 公頃，佔 46.53%。

(二)農業戶口數(詳表 4-2)：民國 98 年底，本鎮農戶為 4,335 戶，佔全鎮總戶數 31.18%。全鎮農戶中耕地全部自有戶數 3,780 戶，佔農戶數 87.20%；耕地部份自有戶數 392 戶，佔 9.04%；耕地全部非自有 146 戶，佔 3.37%；無耕地者 17 戶，佔 0.39%；每戶平均耕地面積僅為 0.8236 公頃。另農戶人口數為 17,382 人，佔全鎮總人口數 35.51%。其中耕地全部自有 15,001 人，佔 86.30%；耕地部份自有 1,677 人，佔 9.65%；耕地全部非自有 643 人，佔 3.70%；無耕地者 61 人，佔 0.35%，99 年及 100 年資料尚待 99 年農林漁牧業普查結果資料產生。

(三)農業生產：主要農產品生產狀況陳述於下：

1. 稻米(詳表 4-3)：民國 100 年種植面積為 3,015 公頃，較上年之 3,053 公頃，減少 1.24%，生產量為 21,944 公噸，較上年之 20,088 公噸，增加 9.24%。
2. 甘藷(詳表 4-5)：民國 100 年收穫面積為 214.96 公頃，較上年 193.04 公頃，增加 11.36%，生產量 5,374 公噸，較上年之 4,590 公噸，增加 17.08%，平均每公頃生產量為 25.00 公噸。
3. 落花生(詳表 4-5)：民國 100 年收穫面積 48.88 公頃，生產量 140 公噸，收穫面積較上度之 45.83 公頃，增加 6.66%，生產量較上年之 114 公噸，增加 22.81%，平均每公頃生產量為 2.86 公噸。
4. 蔬菜類(詳表 4-5)：民國 100 年收穫面積為 5,045.23 頃，較上年之 5,048.69 公頃，減少 0.07%，蔬菜總生產量為 113,307 公噸，較上年之 110,643 公噸，增加 2.41%。

圖二 本鎮主要農產品產量



二、畜業

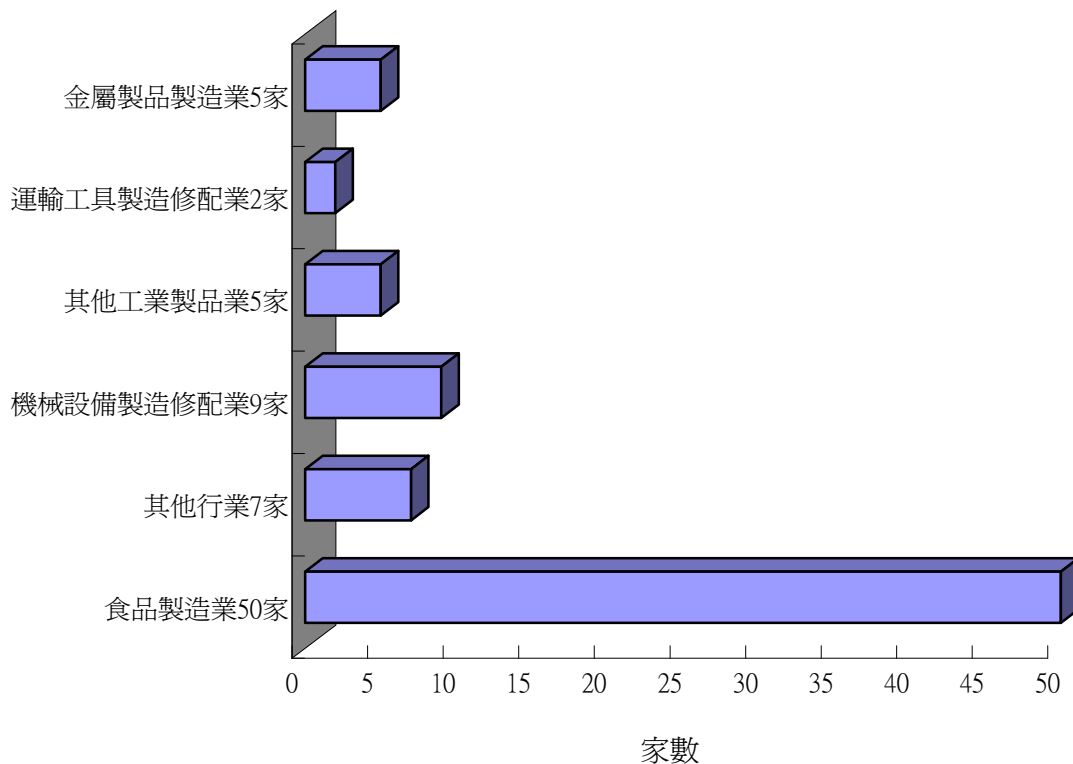
- (一)羊(詳表 4-6)：民國 100 年底現有羊頭數為 1,688 頭，較上年底之 1,908 頭，減少 11.53%。
- (二)豬(詳表 4-6)：民國 100 年底現有頭數共 61,567 頭，較上年底之 67,281 頭，減少 8.49%。
- (三)家禽(詳表 4-9)：民國 100 年底各類家禽數量如下：
 1. 雞：為 349 千隻，較上年之 214 千隻，增加 63.08%，其中本地雞 280 千隻，佔 80.23%最多，蛋用雞 69 千隻，佔 19.77%。
 2. 鴨：為 9 千隻，較上年 2 千隻，增加 350%，全數皆為肉用鴨。

伍、工商業及鎮建設

一、工廠登記(詳表 5-1)

民國 100 年底，本鎮工廠登記家數共 78 家，較上年底之 74 家，增加 5.41%。其中以食品製造業 50 家為最多，佔 64.10%；機械設備製造修配業 9 家，佔 11.54% 次之，金屬製品製造業 5 家，佔 6.41% 再次之。

圖三 本鎮工廠家數



二、都市計畫(詳表 5-3、5-4)

民國 100 年底，本鎮實施都市計畫區域面積共計 10.77 平方公里，佔本鎮總面積 49.7985 平方公里之 21.63%，都市計畫區域內之現況人口共 31,771 人，佔全鎮總人口 48,125 人的 66.02%，都市計畫區內每平方公里人口密度 2,950 人。

三、自來水供應(詳表 5-6)

民國 100 年底，本鎮自來水供水區域人口數為 48,125 人，實際供水人口數為 47,840 人，供水普及率為 99.41%，較上年之 99.17%，增加 0.24 百分點。

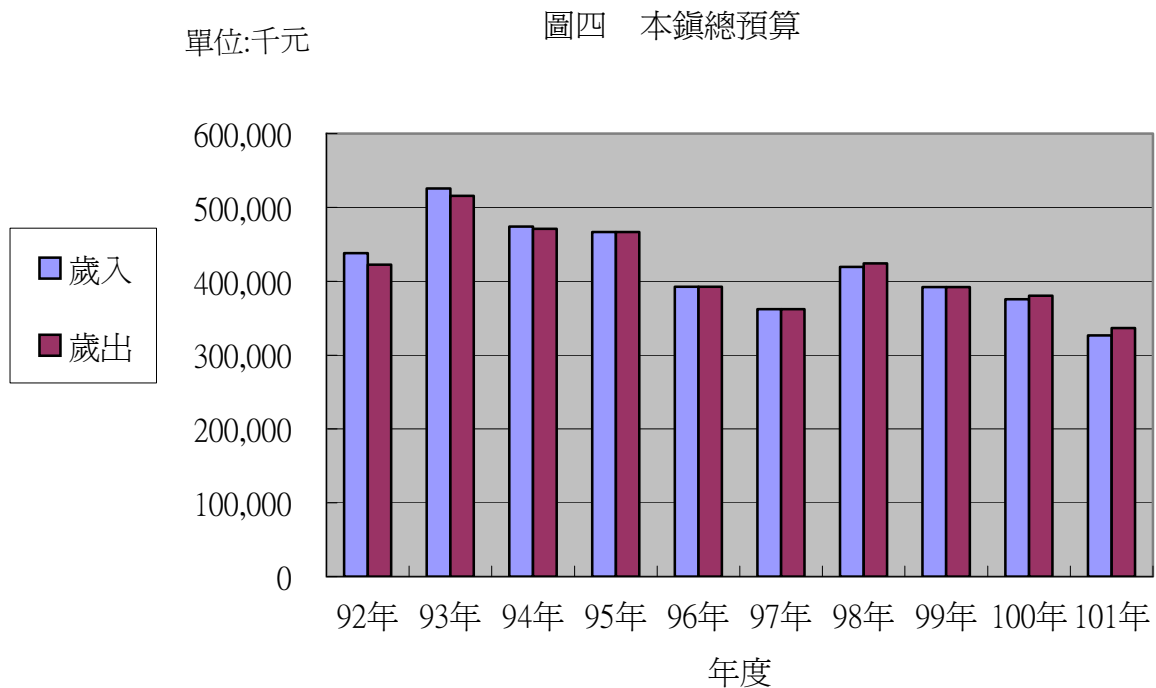
陸、金融財稅

財政為庶務之母，它是政府結構上之基本需求，一方面為確保財務責任的維持不墜，一方面為輔助施政計畫的順利推進之基本動力。

一、鎮總預算

(一)歲入(詳表 6-1):民國 101 會計年度(自 101 年 1 月 1 日至 101 年 12 月 31 日止)
歲入預算為 326,605 千元，其中以稅課收入最高達 172,635 千元，佔 52.86% 居首，補助及協助收入 116,107 千元，佔 35.55% 次之，規費收入 16,137 千元，佔 4.94% 再次之，其餘各項收入共 21,726 千元，合佔 6.65%。

(二)歲出(詳表 6-2):民國 101 會計年度(自 101 年 1 月 1 日至 101 年 12 月 31 日止)
歲出預算數為 336,605 千元，以福利服務支出 105,238 千元，佔 31.27% 居首，環境保護支出 53,166 千元，佔 15.79% 次之，民政支出 49,680 千元，佔 14.76% 再次之，其餘各項支出共 128,521 千元，合佔 38.18%。

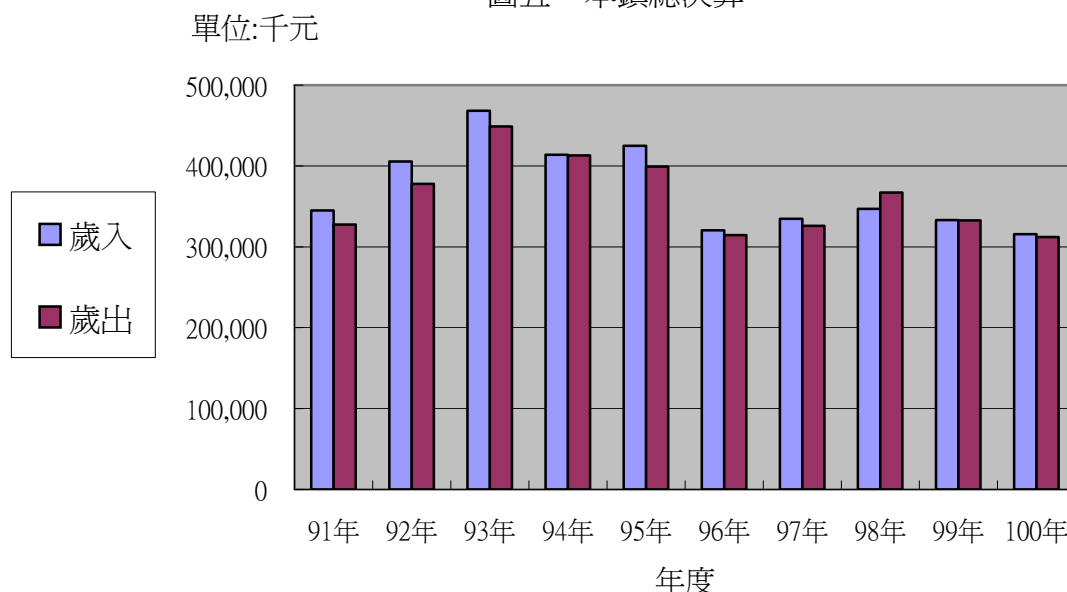


二、鎮總決算

(一)歲入(詳表 6-1):民國 100 會計年度(自 100 年 1 月 1 日至 100 年 12 月 31 日)
歲入決算數為 315,630 千元，較同年度歲入預算數之 375,485 千元，減少 15.94% ，其來源以稅課收入 174,086 千元，佔 55.16% 最多，補助及協助收入 96,892 千元，佔 30.70% 次之，規費收入 16,694 千元，佔 5.29% 再次之，其餘各項收入共 27,958 千元，合佔 8.86%。

(二)歲出(詳表 6-2)：民國 100 會計年度(自 100 年 1 月 1 日至 100 年 12 月 31 日)歲出決算數為 312,212 千元，較同年度歲出預算數之 380,485 千元，減少 15.18%，其佔同年度歲入決算數之 98.92%，而本年度之歲計餘絀為 3,418 千元。若以政事別分類觀察，則以福利服務支出 91,144 千元，佔 29.19% 居首，民政支出 45,856 千元，佔 14.69% 次之，環境保護支出 44,933 千元，佔 14.39% 再次之，餘其他支出等合計 130,279 元，佔 41.73%。

圖五 本鎮總決算



柒、教育文化

國民義務教育(詳表 7-1、7-2)

民國 100 學年度，本鎮國民中學 2 校，共計 79 班；教師數為 154 人，職員數為 22 人。國民小學共有 8 所，計 130 班，教師數為 210 人，職員數為 21 人。

國民義務教育學生人數共計 5,804 人，男生 2,577 人，女生 3,227 人；其中國民中學學生 2,469 人，男生 802 人、女生 1,667 人，國民小學學生 3,335 人，其中男生 1,775 人、女生 1,560 人。

捌、衛生

本鎮之衛生工作，由於多年來政府不斷努力，已具良好基礎，諸如撲滅傳染病，改善環境衛生、消除髒亂、充實醫療設施等，均著有績效。但隨著人口增加及工商業之日益繁榮，將不斷產生新的衛生問題，社會對衛生工作之需求亦隨之增加，今後必須經常把握社會需求，力求改進措施，以期達成為民服務之目的。

一、醫事人員(詳表 8-1)

民國 100 年底，本鎮公私立醫療機構醫事人員計 480 人，其中護理師 207 人，佔 43.13% 最多，醫師 70 人，佔 14.58% 次之，護士 54 人，佔 11.25% 再次之。

二、醫療機構(詳表 8-2)

民國 100 年底，本鎮現有公私立醫療機構 35 家，其中醫院 2 家，病床數 333 床，診所 33 家，病床數 39 床。

玖、環境保護

環境保護(詳表 9-1)

民國 100 年度，本鎮平均每日垃圾清運量(含溝泥量)為 20.83 公噸；其處理量為 20.83 公噸，以焚化爐焚化處理者為 20.56 公噸，以養豬方式處理者為 0.27 公噸。

拾、社會福利

政府的基本職能是在為全體國民增進福祉，加強社會建設，謀求社會福利，促進國民就業，改善勞工生活，加速經濟建設與社會發展為最大目標。

一、社區發展(詳表 10-1)

民國 100 年底，本鎮社區發展協會總數共 27 個，會員 1,489 人；現有社區生產建設基金 25 個；現有社區長壽俱樂部 27 處，社區媽媽教室 2 班。

二、身心障礙人口(詳表 10-2)

民國 100 年底，本鎮殘障人口數為 2,686 人，其中以肢體障礙者 999 人，佔 37.19% 最多，重要器官失去功能者人口數為 329 人，佔 12.25% 次之，聽覺或平衡機能障礙者人口數為 302 人，佔 11.24% 再次之。

拾壹、社會治安

調解業務(詳表 11-1)

民國 100 年底，本鎮辦理調解業務總計 717 件，成立者有 591 件，不成立者 126

件，其中刑事案件 420 件，民事案件 297 件。

民事案件 297 件中，以債權債務案件 266 件最多，佔 89.56% ，物權案件 18 件，佔 6.06% 次之。

刑事案件 420 件中，傷害案件 406 件最多，佔 96.67% ，毀棄損壞案件 4 件，佔 0.95%次之。

〔 1 - 1 〕 本鎮境界

民國 100 年底

| 方 位 別 地 點 | | 經 緯 度 | | | |
|-----------|-----------|-------|-------|------|------|
| | | | 度 | 分 | 秒 |
| 中 心 地 點 | 西 螺 鎮 廣 興 | 東 經 | 約 120 | 約 27 | 約 50 |
| | | 北 緯 | 約 23 | 約 46 | 約 10 |
| 四 鄰 | 東 鄰 荊 桐 鄉 | 東 經 | 約 120 | 約 30 | 約 20 |
| | | 北 緯 | 約 23 | 約 48 | 約 10 |
| 鎮 界 | 西 毗 二 崙 鄉 | 東 經 | 約 120 | 約 24 | 約 25 |
| | | 北 緯 | 約 23 | 約 45 | 約 8 |
| 界 位 | 南 接 虎 尾 鎮 | 東 經 | 約 120 | 約 28 | 約 25 |
| | | 北 緯 | 約 23 | 約 44 | 約 15 |
| 置 | 北 臨 濁 水 溪 | 東 經 | 約 120 | 約 26 | 約 26 |
| | | 北 緯 | 約 23 | 約 49 | 約 20 |

資料來源：縣府民政局 1111-01-02-2

〔 1 - 2 〕 土地

| 年 別 | 總 計 | 以 用 途 | | | | | | | |
|-------------|---------|---------|---------|---------|---------|---------|-----------|---------|--|
| | | 國 防 事 業 | 交 通 事 業 | 公 用 事 業 | 水 利 事 業 | 公 共 衛 生 | 教 育 及 慈 善 | 公 共 建 築 | |
| 民 國 9 1 年 | 39.2697 | - | 16.5544 | - | 22.7153 | - | - | - | |
| 民 國 9 2 年 | 1.1375 | - | 1.1375 | - | - | - | - | - | |
| 民 國 9 3 年 | 2.1094 | - | 2.1094 | - | - | - | - | - | |
| 民 國 9 4 年 | 3.8915 | - | 3.4946 | - | - | - | - | - | |
| 民 國 9 5 年 | - | - | - | - | - | - | - | - | |
| 民 國 9 6 年 | 0.9037 | - | 0.9037 | - | - | - | - | - | |
| 民 國 9 7 年 | - | - | - | - | - | - | - | - | |
| 民 國 9 8 年 | - | - | - | - | - | - | - | - | |
| 民 國 9 9 年 | 0.6043 | - | 0.2312 | - | 0.3731 | - | - | - | |
| 民 國 1 0 0 年 | 0.9752 | - | 0.9752 | - | - | - | - | - | |

資料來源：縣府地政局 1112-03-01-2

〔 1 - 3 〕 實施三七五減租後佃農購買耕地面積與戶數

| 年 別 | 面 積 (公 頃) | | | | 戶 數 (戶) |
|-------------|-------------|--------|---|-----|-----------|
| | 合 計 | 田 | 旱 | 其 他 | |
| 民 國 9 1 年 | - | - | - | - | - |
| 民 國 9 2 年 | - | - | - | - | - |
| 民 國 9 3 年 | 0.5808 | 0.5808 | - | - | 1 |
| 民 國 9 4 年 | 0.3326 | 0.3326 | - | - | - |
| 民 國 9 5 年 | 0.6481 | 0.6481 | - | - | 4 |
| 民 國 9 6 年 | 0.4884 | 0.4884 | - | - | 1 |
| 民 國 9 7 年 | 0.1072 | 0.1072 | - | - | - |
| 民 國 9 8 年 | 0.6789 | 0.6789 | - | - | 3 |
| 民 國 9 9 年 | - | - | - | - | - |
| 民 國 1 0 0 年 | - | - | - | - | - |

資料來源：縣府地政局 1112-02-07-2

徵收面積

單位：公頃

| 分 | | | 以地目分 | | | | | 以核准機關分 | | |
|----|--------|----|------|---|---|---|---|--------|-----|-----|
| 國事 | 營業 | 其他 | 田 | 旱 | 建 | 雜 | 林 | 其他 | 省政府 | 行政院 |
| - | - | - | - | - | - | - | - | - | - | - |
| - | - | - | - | - | - | - | - | - | - | - |
| - | - | - | - | - | - | - | - | - | - | - |
| - | 0.3969 | - | - | - | - | - | - | - | - | - |
| - | - | - | - | - | - | - | - | - | - | - |
| - | - | - | - | - | - | - | - | - | - | - |
| - | - | - | - | - | - | - | - | - | - | - |
| - | - | - | - | - | - | - | - | - | - | - |
| - | - | - | - | - | - | - | - | - | - | - |
| - | - | - | - | - | - | - | - | - | - | - |
| - | - | - | - | - | - | - | - | - | - | - |

〔 1 - 4 〕 實施三七五減租成果

| 年 底 別 | 佃農戶 數(戶) | 土地筆 數(筆) | 租約件 數(件) | 訂 約 面 積 (公 頃) | | | |
|-------------|-------------|-------------|-------------|-----------------|---------|--------|--------|
| | | | | 合 計 | 田 | 旱 | 其 他 |
| 民 國 9 1 年 | 402 | 506 | 339 | 93.1231 | 88.9466 | 4.1765 | - |
| 民 國 9 2 年 | 373 | 476 | 316 | 88.4944 | 84.5993 | 3.8951 | - |
| 民 國 9 3 年 | 361 | 457 | 307 | 85.0469 | 81.4665 | 3.5804 | - |
| 民 國 9 4 年 | 356 | 445 | 302 | 81.0828 | 79.7373 | 1.3455 | - |
| 民 國 9 5 年 | 346 | 431 | 296 | 79.9491 | 78.9526 | 0.9965 | - |
| 民 國 9 6 年 | 345 | 430 | 295 | 79.6893 | 78.6928 | 0.9965 | - |
| 民 國 9 7 年 | 341 | 419 | 297 | 78.1952 | 77.1987 | 0.9965 | - |
| 民 國 9 8 年 | 336 | 409 | 292 | 76.2481 | 75.5611 | 0.3766 | 0.3104 |
| 民 國 9 9 年 | 317 | 390 | 273 | 70.1685 | 68.8866 | 0.9715 | 0.3104 |
| 民 國 1 0 0 年 | 310 | 368 | 266 | 67.2783 | 66.2118 | 0.7561 | 0.3104 |

資料來源：縣府地政局 1112-02-08-2

[2 - 1] 現住戶數、人

| 年 底 別 | 面 積 (平方公里) | 村 里 數 | 鄰 數 | 現 |
|---------------|---------------|-------|-----|--------------|
| | | | | 戶 數 (戶) |
| 民 國 9 1 年 底 | 49.7985 | 27 | 361 | 12,937 |
| 民 國 9 2 年 底 | 49.7985 | 27 | 362 | 12,999 |
| 民 國 9 3 年 底 | 49.7985 | 27 | 365 | 13,266 |
| 民 國 9 4 年 底 | 49.7985 | 27 | 365 | 13,310 |
| 民 國 9 5 年 底 | 49.7985 | 27 | 365 | 13,427 |
| 民 國 9 6 年 底 | 49.7985 | 27 | 365 | 13,589 |
| 民 國 9 7 年 底 | 49.7985 | 27 | 365 | 13,751 |
| 民 國 9 8 年 底 | 49.7985 | 27 | 366 | 13,905 |
| 民 國 9 9 年 底 | 49.7985 | 27 | 366 | 13,980 |
| 民 國 1 0 0 年 底 | 49.7985 | 27 | 366 | 14,131 |

資料來源：縣府民政局 1222-01-01-2

[2 - 2] 現住人口

| 年 底 別 | 總 計 | | | 未 婚 | | |
|---------------|--------|--------|--------|--------|--------|--------|
| | 計 | 男 | 女 | 計 | 男 | 女 |
| 民 國 9 1 年 底 | 50,198 | 25,791 | 24,407 | 22,579 | 11,876 | 10,703 |
| 民 國 9 2 年 底 | 50,163 | 25,714 | 24,449 | 22,485 | 11,737 | 10,748 |
| 民 國 9 3 年 底 | 50,005 | 25,622 | 24,383 | 22,294 | 11,652 | 10,642 |
| 民 國 9 4 年 底 | 49,711 | 25,415 | 24,296 | 22,100 | 11,511 | 10,589 |
| 民 國 9 5 年 底 | 49,207 | 25,224 | 23,983 | 21,736 | 11,408 | 10,328 |
| 民 國 9 6 年 底 | 49,282 | 25,120 | 24,162 | 21,815 | 11,354 | 10,461 |
| 民 國 9 7 年 底 | 48,990 | 24,948 | 24,042 | 21,451 | 11,173 | 10,278 |
| 民 國 9 9 年 底 | 48,954 | 24,918 | 24,036 | 21,375 | 11,155 | 10,220 |
| 民 國 9 9 年 底 | 48,502 | 24,658 | 23,844 | 21,022 | 10,989 | 10,033 |
| 民 國 1 0 0 年 底 | 48,125 | 24,508 | 23,617 | 20,669 | 10,850 | 9,819 |

資料來源：縣府民政局

口密度及性比例

| 住戶人口 | | | 戶量 (人/戶) | 人口密度 (每平方公里人數) | 性比例 (每百女子所當男子數) |
|---------|--------|--------|-------------|-------------------|--------------------|
| 人口數 (人) | | | | | |
| 合計 | 男 | 女 | | | |
| 50,198 | 25,791 | 24,407 | 3.88 | 1,008.02 | 105.67 |
| 50,163 | 25,714 | 24,449 | 3.86 | 1,007.32 | 105.17 |
| 50,005 | 25,622 | 24,383 | 3.77 | 1,004.15 | 105.08 |
| 49,711 | 25,415 | 24,296 | 3.73 | 998.24 | 104.61 |
| 49,207 | 25,224 | 23,983 | 3.66 | 988.12 | 105.17 |
| 49,282 | 25,120 | 24,162 | 3.63 | 989.63 | 103.96 |
| 48,990 | 24,948 | 24,042 | 3.56 | 983.76 | 103.77 |
| 48,954 | 24,918 | 24,036 | 3.52 | 983.04 | 103.67 |
| 48,502 | 24,658 | 23,844 | 3.47 | 973.97 | 103.41 |
| 48,125 | 24,508 | 23,617 | 3.41 | 966.39 | 103.77 |

之婚姻狀況

單位：人

| 有 | 偶 | | 離 | 婚 | | 喪 | 偶 | |
|--------|--------|--------|-------|-------|-----|-------|-----|-------|
| | 計 | 男 | | 女 | 計 | | 男 | 女 |
| 23,580 | 12,628 | 10,952 | 1,126 | 605 | 521 | 2,913 | 682 | 2,231 |
| 23,524 | 12,638 | 10,886 | 1,217 | 657 | 560 | 2,937 | 682 | 2,255 |
| 23,386 | 12,555 | 10,831 | 1,341 | 723 | 618 | 2,984 | 692 | 2,292 |
| 23,123 | 14,426 | 10,697 | 1,441 | 781 | 660 | 3,047 | 697 | 2,350 |
| 22,759 | 12,231 | 10,528 | 1,581 | 871 | 710 | 3,131 | 714 | 2,417 |
| 22,544 | 12,111 | 10,433 | 1,711 | 935 | 776 | 3,212 | 720 | 2,492 |
| 22,495 | 12,088 | 10,407 | 1,777 | 970 | 807 | 3,267 | 717 | 2,550 |
| 22,371 | 11,981 | 10,390 | 1,907 | 1,039 | 868 | 3,301 | 743 | 2,558 |
| 22,137 | 11,842 | 10,295 | 1,993 | 1,091 | 902 | 3,350 | 736 | 2,614 |
| 21,971 | 11,777 | 10,194 | 2,090 | 1,145 | 945 | 3,395 | 736 | 2,659 |

[2 - 3] 戶

| 年 別 | 遷 入 | | | | | | | |
|-------------|-------|-------|-------------|-------|-------|-------|-------------|---|
| | 合 計 | 自 外 國 | 自 他 省 (市) | | | | | |
| | | | 台 北 市 | 高 雄 市 | 台 灣 省 | 福 建 省 | 其 他 省(市) | |
| 民 國 9 1 年 | 2,209 | 18 | 87 | 45 | - | - | - | - |
| 民 國 9 2 年 | 2,028 | 11 | 63 | 30 | - | - | 1 | - |
| 民 國 9 3 年 | 2,571 | 26 | 36 | 29 | - | 1 | - | - |
| 民 國 9 4 年 | 2,035 | 25 | 86 | 44 | - | 1 | - | - |
| 民 國 9 5 年 | 1,936 | 47 | 56 | 37 | - | 1 | - | - |
| 民 國 9 6 年 | 1,935 | 29 | 57 | 37 | - | 1 | - | - |
| 民 國 9 7 年 | 1,850 | 36 | 46 | 38 | - | 2 | - | - |
| 民 國 9 8 年 | 1,817 | 31 | 57 | 23 | - | 3 | - | - |
| 民 國 9 9 年 | 1,500 | 14 | 45 | 21 | - | 2 | - | - |
| 民 國 1 0 0 年 | 1,506 | 30 | 150 | 48 | - | 1 | - | - |

資料來源：縣府民政局 1222-01-01-2

| 年 別 | 遷 出 人 數 | | | | 同 一 鄉 (鎮 、 市) 內 之 住 址 變 更 人 數 | |
|-------------|--------------------|------------------|---------|-----|------------------------------------|-----|
| | 往 本 省 他 縣 (市) | 往 本 縣 他 鄉 鎮 市 | 註 銷 戶 籍 | 其 他 | 遷 入 | 遷 出 |
| | | | | | | |
| 民 國 9 1 年 | 1,375 | 920 | 1 | - | 978 | 978 |
| 民 國 9 2 年 | 1,274 | 853 | - | - | 746 | 746 |
| 民 國 9 3 年 | 1,470 | 1,214 | - | 3 | 835 | 835 |
| 民 國 9 4 年 | 1,348 | 930 | - | - | 849 | 849 |
| 民 國 9 5 年 | 1,437 | 852 | - | 2 | 962 | 962 |
| 民 國 9 6 年 | 1,050 | 649 | - | 2 | 741 | 741 |
| 民 國 9 7 年 | 1,152 | 830 | - | - | 811 | 811 |
| 民 國 9 8 年 | 1,001 | 700 | - | - | 811 | 811 |
| 民 國 9 9 年 | 1,058 | 676 | 1 | 1 | 696 | 696 |
| 民 國 1 0 0 年 | 931 | 708 | - | - | 830 | 830 |

籍動態

單位：人

| 人 數 | | | | 遷 出 人 數 | | | | | | |
|--------------|-------------|----------|-----|---------|----------|-------------|----------|----------|----------|-------------|
| 自本省 他縣(市) | 自本縣 他鄉鎮市 | 初設 戶籍 | 其 他 | 合 計 | 往 外 國 | 往 他 省 (市) | | | | |
| | | | | | | 台 北 市 | 高 雄 市 | 台 灣 省 | 福 建 省 | 其 他 省(市) |
| 1,145 | 891 | 22 | 1 | 2,505 | 21 | 130 | 59 | - | - | - |
| 1,052 | 857 | 13 | 1 | 2,289 | 28 | 100 | 33 | - | 1 | - |
| 1,245 | 1,213 | 18 | 3 | 2,850 | 26 | 94 | 36 | - | 7 | - |
| 1,038 | 808 | 33 | - | 2,448 | 21 | 107 | 39 | - | 3 | - |
| 1,034 | 713 | 48 | - | 2,513 | 41 | 131 | 48 | - | 2 | - |
| 966 | 789 | 54 | 2 | 1,872 | 45 | 76 | 43 | - | 7 | - |
| 971 | 687 | 70 | - | 2,135 | 28 | 75 | 47 | - | 3 | - |
| 961 | 640 | 102 | - | 1,844 | 34 | 71 | 28 | - | 10 | - |
| 773 | 594 | 51 | - | 1,907 | 35 | 97 | 32 | - | 7 | - |
| 619 | 620 | 38 | - | 1,818 | 30 | 77 | 65 | - | 7 | - |

單位：人

| 出 生 人 數 | | | 粗 出 生 率 (%) | 死 亡 人 數 | | | 粗 死 亡 率 (%) | 結 婚 | | 離 婚 | |
|---------|-----|-----|-------------------|---------|-----|-----|-------------------|------------|----------|------------|----------|
| 合 計 | 男 | 女 | | 合 計 | 男 | 女 | | 對 數 (對) | 率 (%) | 對 數 (對) | 率 (%) |
| 653 | 340 | 313 | 13.01 | 397 | 233 | 164 | 7.91 | 408 | 8.13 | 99 | 1.97 |
| 583 | 276 | 307 | 11.62 | 357 | 206 | 151 | 7.11 | 369 | 7.35 | 90 | 1.79 |
| 520 | 275 | 245 | 10.38 | 399 | 237 | 162 | 7.97 | 283 | 5.65 | 98 | 1.96 |
| 546 | 283 | 263 | 10.95 | 427 | 261 | 166 | 8.56 | 285 | 5.72 | 95 | 1.91 |
| 463 | 250 | 213 | 9.36 | 390 | 227 | 163 | 7.89 | 230 | 4.65 | 97 | 1.96 |
| 430 | 237 | 193 | 8.73 | 418 | 252 | 166 | 8.49 | 226 | 4.59 | 97 | 1.97 |
| 424 | 220 | 204 | 8.63 | 431 | 266 | 165 | 8.77 | 226 | 4.60 | 97 | 1.97 |
| 402 | 211 | 191 | 8.21 | 411 | 218 | 193 | 8.39 | 210 | 4.29 | 92 | 1.88 |
| 360 | 204 | 156 | 7.39 | 393 | 244 | 149 | 8.07 | 242 | 4.97 | 84 | 1.72 |
| 368 | 193 | 175 | 7.62 | 433 | 261 | 172 | 8.96 | 271 | 5.61 | 86 | 1.78 |

〔 2 - 4 〕 現住人

| 年底別及男女別 | 全年齡 | 0 - 4 歲 | 5 - 9 | 10 - 14 | 15 - 19 |
|------------|--------|---------|-------|---------|---------|
| 民國 91 年底計 | 50,198 | 3,264 | 3,202 | 3,966 | 3,520 |
| 男 | 25,791 | 1,738 | 1,677 | 1,773 | 1,757 |
| 女 | 24,407 | 1,526 | 1,525 | 2,193 | 1,763 |
| 民國 92 年底計 | 50,163 | 3,208 | 3,104 | 4,043 | 3,396 |
| 男 | 25,714 | 1,660 | 1,660 | 1,829 | 1,691 |
| 女 | 24,449 | 1,548 | 1,444 | 2,214 | 1,705 |
| 民國 93 年底計 | 50,005 | 2,994 | 3,151 | 3,971 | 3,312 |
| 男 | 25,622 | 1,547 | 1,679 | 1,807 | 1,671 |
| 女 | 24,383 | 1,447 | 1,472 | 2,164 | 1,641 |
| 民國 94 年底計 | 49,711 | 2,788 | 3,183 | 3,867 | 3,267 |
| 男 | 25,415 | 1,435 | 1,704 | 1,721 | 1,669 |
| 女 | 24,296 | 1,353 | 1,479 | 2,146 | 1,598 |
| 民國 95 年底計 | 49,207 | 2,537 | 3,149 | 3,758 | 3,216 |
| 男 | 25,224 | 1,325 | 1,693 | 1,655 | 1,681 |
| 女 | 23,983 | 1,212 | 1,456 | 2,103 | 1,535 |
| 民國 96 年底計 | 49,282 | 2,387 | 3,050 | 3,903 | 3,254 |
| 男 | 25,120 | 1,267 | 1,631 | 1,645 | 1,684 |
| 女 | 24,162 | 1,120 | 1,419 | 2,258 | 1,570 |
| 民國 97 年底計 | 48,990 | 2,242 | 3,004 | 3,711 | 3,284 |
| 男 | 24,948 | 1,200 | 1,557 | 1,608 | 1,708 |
| 女 | 24,042 | 1,042 | 1,447 | 2,103 | 1,576 |
| 民國 98 年底計 | 48,954 | 2,169 | 2,823 | 3,712 | 3,281 |
| 男 | 24,918 | 1,166 | 1,483 | 1,614 | 1,662 |
| 女 | 24,036 | 1,003 | 1,340 | 2,098 | 1,619 |
| 民國 99 年底計 | 48,502 | 1,954 | 2,667 | 3,718 | 3,221 |
| 男 | 24,658 | 1,067 | 1,386 | 1,652 | 1,627 |
| 女 | 23,844 | 887 | 1,281 | 2,066 | 1,594 |
| 民國 100 年底計 | 48,125 | 1,886 | 2,453 | 3,704 | 3,203 |
| 男 | 24,508 | 1,019 | 1,298 | 1,655 | 1,610 |
| 女 | 23,617 | 867 | 1,155 | 2,049 | 1,593 |

資料來源：縣府民政局 1222-01-02-2

口之年齡分配

單位：人

| 2 0 - 2 4 | 2 5 - 2 9 | 3 0 - 3 4 | 3 5 - 3 9 | 4 0 - 4 4 | 4 5 - 4 9 | 5 0 - 5 4 |
|-----------|-----------|-----------|-----------|-----------|-----------|-----------|
| 4,467 | 4,296 | 3,703 | 3,672 | 3,463 | 3,142 | 2,940 |
| 2,179 | 2,231 | 2,069 | 2,064 | 1,899 | 1,725 | 1,517 |
| 2,288 | 2,065 | 1,634 | 1,608 | 1,564 | 1,417 | 1,423 |
| 4,325 | 4,377 | 3,638 | 3,608 | 3,512 | 3,192 | 3,012 |
| 2,091 | 2,234 | 2,030 | 2,016 | 1,929 | 1,736 | 1,593 |
| 2,234 | 2,143 | 1,608 | 1,592 | 1,583 | 1,456 | 1,419 |
| 4,049 | 4,473 | 3,597 | 3,642 | 3,555 | 3,228 | 3,127 |
| 1,990 | 2,284 | 1,954 | 1,988 | 1,949 | 1,779 | 1,667 |
| 2,059 | 2,189 | 1,643 | 1,654 | 1,606 | 1,449 | 1,460 |
| 3,892 | 4,464 | 3,576 | 3,645 | 3,544 | 3,209 | 3,162 |
| 1,900 | 2,261 | 1,931 | 2,003 | 1,946 | 1,772 | 1,670 |
| 1,992 | 2,203 | 1,645 | 1,642 | 1,598 | 1,437 | 1,492 |
| 3,644 | 4,327 | 3,708 | 3,525 | 3,544 | 3,230 | 3,039 |
| 1,820 | 2,179 | 1,963 | 1,939 | 1,974 | 1,766 | 1,609 |
| 1,824 | 2,148 | 1,745 | 1,586 | 1,570 | 1,464 | 1,430 |
| 3,473 | 4,279 | 3,844 | 3,454 | 3,514 | 3,352 | 3,009 |
| 1,731 | 2,110 | 2,032 | 1,893 | 1,971 | 1,823 | 1,622 |
| 1,742 | 2,169 | 1,812 | 1,561 | 1,543 | 1,529 | 1,387 |
| 3,333 | 4,176 | 3,940 | 3,443 | 3,454 | 3,396 | 3,084 |
| 1,668 | 2,040 | 2,052 | 1,896 | 1,920 | 1,857 | 1,656 |
| 1,665 | 2,136 | 1,888 | 1,547 | 1,534 | 1,539 | 1,428 |
| 3,237 | 4,001 | 4,116 | 3,399 | 3,505 | 3,409 | 3,117 |
| 1,667 | 1,934 | 2,129 | 1,836 | 1,935 | 1,872 | 1,694 |
| 1,570 | 2,067 | 1,987 | 1,563 | 1,570 | 1,537 | 1,423 |
| 3,178 | 3,822 | 4,130 | 3,346 | 3,504 | 3,430 | 3,123 |
| 1,663 | 1,845 | 2,098 | 1,790 | 1,926 | 1,883 | 1,706 |
| 1,515 | 1,977 | 2,032 | 1,556 | 1,578 | 1,547 | 1,417 |
| 3,118 | 3,584 | 4,028 | 3,467 | 3,399 | 3,462 | 3,170 |
| 1,646 | 1,765 | 2,053 | 1,832 | 1,875 | 1,916 | 1,705 |
| 1,472 | 1,819 | 1,975 | 1,635 | 1,524 | 1,546 | 1,465 |

[2 - 4] 現住人口

| 年 底 別 及 男 女 別 | 5 5 - 5 9 | 6 0 - 6 4 | 6 5 - 6 9 | 7 0 - 7 4 |
|-----------------|-----------|-----------|-----------|-----------|
| 民 國 9 1 年 底 計 | 2,211 | 2,569 | 2,127 | 1,679 |
| 男 | 1,198 | 1,317 | 1,083 | 766 |
| 女 | 1,013 | 1,252 | 1,044 | 913 |
| 民 國 9 2 年 底 計 | 2,211 | 2,516 | 2,221 | 1,679 |
| 男 | 1,175 | 1,310 | 1,125 | 768 |
| 女 | 1,036 | 1,206 | 1,096 | 911 |
| 民 國 9 3 年 底 計 | 2,270 | 2,385 | 2,293 | 1,713 |
| 男 | 1,167 | 1,262 | 1,154 | 803 |
| 女 | 1,103 | 1,123 | 1,139 | 910 |
| 民 國 9 4 年 底 計 | 2,476 | 2,185 | 2,341 | 1,744 |
| 男 | 1,268 | 1,170 | 1,155 | 851 |
| 女 | 1,208 | 1,015 | 1,186 | 893 |
| 民 國 9 5 年 底 計 | 2,787 | 2,112 | 2,347 | 1,793 |
| 男 | 1,442 | 1,125 | 1,156 | 877 |
| 女 | 1,345 | 987 | 1,191 | 916 |
| 民 國 9 6 年 底 計 | 2,847 | 2,104 | 2,359 | 1,870 |
| 男 | 1,451 | 1,126 | 1,165 | 924 |
| 女 | 1,396 | 978 | 1,194 | 946 |
| 民 國 9 7 年 底 計 | 2,894 | 2,110 | 2,311 | 1,937 |
| 男 | 1,498 | 1,095 | 1,164 | 940 |
| 女 | 1,396 | 1,015 | 1,147 | 997 |
| 民 國 9 8 年 底 計 | 3,011 | 2,164 | 2,198 | 1,999 |
| 男 | 1,577 | 1,086 | 1,128 | 962 |
| 女 | 1,434 | 1,078 | 1,070 | 1,037 |
| 民 國 9 9 年 底 計 | 3,016 | 2,366 | 2,009 | 2,074 |
| 男 | 1,566 | 1,186 | 1,045 | 980 |
| 女 | 1,450 | 1,180 | 964 | 1,094 |
| 民 國 1 0 0 年 底 計 | 2,907 | 2,651 | 1,943 | 2,084 |
| 男 | 1,517 | 1,337 | 996 | 992 |
| 女 | 1,390 | 1,314 | 947 | 1,092 |

之年齡分配(續)

單位：人

| 7 5 - 7 9 | 8 0 - 8 4 | 8 5 - 8 9 | 9 0 - 9 4 | 9 5 - 9 9 | 100 歲以上 |
|-----------|-----------|-----------|-----------|-----------|---------|
| 1,043 | 589 | 259 | 82 | 4 | - |
| 480 | 206 | 93 | 19 | - | - |
| 563 | 383 | 166 | 63 | 4 | - |
| 1,143 | 611 | 279 | 81 | 7 | - |
| 526 | 226 | 94 | 21 | - | - |
| 617 | 385 | 185 | 60 | 7 | - |
| 1,219 | 640 | 276 | 95 | 15 | - |
| 567 | 236 | 88 | 30 | - | - |
| 652 | 404 | 188 | 65 | 15 | - |
| 1,280 | 684 | 292 | 97 | 15 | - |
| 559 | 282 | 90 | 26 | 2 | - |
| 721 | 405 | 202 | 71 | 13 | - |
| 1,337 | 706 | 326 | 103 | 18 | 1 |
| 592 | 293 | 96 | 37 | 2 | - |
| 745 | 413 | 230 | 66 | 16 | 1 |
| 1,351 | 753 | 333 | 125 | 20 | 1 |
| 575 | 325 | 97 | 45 | 3 | - |
| 776 | 428 | 236 | 80 | 17 | 1 |
| 1,374 | 800 | 340 | 131 | 24 | 2 |
| 590 | 342 | 109 | 44 | 4 | - |
| 784 | 458 | 231 | 87 | 20 | 2 |
| 1,415 | 875 | 372 | 122 | 27 | 2 |
| 627 | 382 | 119 | 39 | 6 | - |
| 788 | 493 | 253 | 83 | 21 | 2 |
| 1,425 | 941 | 411 | 128 | 38 | 1 |
| 655 | 392 | 148 | 36 | 7 | - |
| 770 | 549 | 263 | 92 | 31 | 1 |
| 1,465 | 995 | 432 | 140 | 32 | 2 |
| 671 | 422 | 157 | 34 | 8 | - |
| 794 | 573 | 275 | 106 | 24 | 2 |

[2 - 4] 現住人口

| 年 鄉 | 底 鎮 | 別 市 | 及 別 | 年 齡 分 配 | | |
|--------|--------|--------|--------|-----------|-------------|-----------|
| | | | | 0 - 1 4 歲 | 1 5 - 6 4 歲 | 6 5 歲 以 上 |
| 民 國 | 9 1 | 年 | 底 | ... | ... | ... |
| 民 國 | 9 2 | 年 | 底 | 10,355 | 33,787 | 6,021 |
| 民 國 | 9 3 | 年 | 底 | 10,116 | 33,638 | 6,251 |
| 民 國 | 9 4 | 年 | 底 | 9,838 | 33,420 | 6,453 |
| 民 國 | 9 5 | 年 | 底 | 9,444 | 33,132 | 6,631 |
| 民 國 | 9 6 | 年 | 底 | 9,340 | 33,130 | 6,812 |
| 民 國 | 9 7 | 年 | 底 | 8,957 | 33,114 | 6,919 |
| 民 國 | 9 8 | 年 | 底 | 8,704 | 33,240 | 7,010 |
| 民 國 | 9 9 | 年 | 底 | 8,339 | 33,136 | 7,027 |
| 民 國 | 1 0 0 | 年 | 底 | 8,043 | 32,989 | 7,093 |

資料來源：縣府民政局 1222-01-02-2

附 註：扶老比 = 65 歲以上年底人口數 / 15-64 歲年底人口數 * 100

扶幼比 = 0-14 歲年底人口數 / 15-64 歲年底人口數 * 100

扶養比 = (0-14 歲 + 65 歲以上) 年底人口數 / 15-64 歲年底人口數

之年齡分配(續完)

單位：人

| 扶 老 比 % | 扶 幼 比 % | 扶 養 比 % |
|---------|---------|---------|
| ... | ... | ... |
| 17.82 | 30.65 | 48.47 |
| 18.58 | 30.07 | 48.66 |
| 19.31 | 29.44 | 48.75 |
| 20.10 | 28.50 | 48.52 |
| 20.56 | 28.19 | 48.75 |
| 20.89 | 27.05 | 47.94 |
| 21.09 | 26.19 | 47.27 |
| 21.21 | 25.17 | 46.37 |
| 21.50 | 24.38 | 45.88 |

[2 - 5] 滿十五歲以上

| 年 底 別 | 性別 | 總 計 | 識 | | | |
|---------------|----|--------|--------|-------|-----|-----|
| | | | 合 計 | 研 究 所 | | 肄 業 |
| | | | | 畢 業 | 肄 業 | |
| 民 國 9 1 年 底 | 計 | 39,766 | 36,787 | 232 | 109 | |
| | 男 | 20,603 | 20,292 | 165 | 62 | |
| | 女 | 19,163 | 16,495 | 67 | 47 | |
| 民 國 9 2 年 底 | 計 | 39,808 | 37,369 | 321 | 146 | |
| | 男 | 20,565 | 20,353 | 224 | 79 | |
| | 女 | 19,243 | 17,016 | 97 | 67 | |
| 民 國 9 3 年 底 | 計 | 39,889 | 37,593 | 356 | 212 | |
| | 男 | 20,589 | 20,407 | 246 | 120 | |
| | 女 | 19,300 | 17,186 | 110 | 92 | |
| 民 國 9 4 年 底 | 計 | 39,873 | 37,697 | 390 | 228 | |
| | 男 | 20,555 | 20,396 | 269 | 126 | |
| | 女 | 19,318 | 17,301 | 121 | 102 | |
| 民 國 9 5 年 底 | 計 | 39,763 | 37,673 | 449 | 254 | |
| | 男 | 20,551 | 20,400 | 306 | 143 | |
| | 女 | 19,212 | 17,273 | 143 | 111 | |
| 民 國 9 6 年 底 | 計 | 39,942 | 37,961 | 512 | 295 | |
| | 男 | 20,577 | 20,441 | 347 | 174 | |
| | 女 | 19,365 | 17,520 | 165 | 121 | |
| 民 國 9 7 年 底 | 計 | 40,033 | 38,165 | 569 | 306 | |
| | 男 | 20,583 | 20,464 | 368 | 180 | |
| | 女 | 19,450 | 17,701 | 201 | 126 | |
| 民 國 9 8 年 底 | 計 | 40,250 | 38,486 | 651 | 338 | |
| | 男 | 20,655 | 20,547 | 414 | 200 | |
| | 女 | 19,595 | 17,939 | 237 | 138 | |
| 民 國 9 9 年 底 | 計 | 40,163 | 38,486 | 723 | 343 | |
| | 男 | 20,553 | 20,454 | 469 | 188 | |
| | 女 | 19,610 | 18,032 | 254 | 155 | |
| 民 國 1 0 0 年 底 | 計 | 40,082 | 38,515 | 805 | 357 | |
| | 男 | 20,536 | 20,444 | 519 | 201 | |
| | 女 | 19,546 | 18,071 | 286 | 156 | |

資料來源：縣府民政局 1511-00-01-2

現住人口之教育程度

單位：人

| 字 | | | | | | | | | |
|-----------|-------|-------|-----|-------|-----|-------|-----|-------|-----|
| 大學(含獨立學院) | | 專 科 | | | | | | | |
| | | 二、三年制 | | | | 五 年 制 | | | |
| 畢 業 | 肄 業 | 畢 業 | 肄 業 | 畢 業 | 肄 業 | 後 二 年 | | 前 三 年 | |
| | | | | | | 畢 業 | 肄 業 | 畢 業 | 肄 業 |
| 1,773 | 1,231 | 1,785 | 673 | 801 | 141 | 257 | | | |
| 931 | 623 | 902 | 327 | 440 | 87 | 94 | | | |
| 842 | 608 | 883 | 346 | 361 | 54 | 163 | | | |
| 2,223 | 1,313 | 1,808 | 571 | 1,276 | 130 | 250 | | | |
| 1,152 | 650 | 895 | 274 | 708 | 66 | 77 | | | |
| 1,071 | 663 | 913 | 297 | 568 | 64 | 173 | | | |
| 2,466 | 1,401 | 1,838 | 534 | 1,261 | 125 | 249 | | | |
| 1,266 | 686 | 895 | 275 | 701 | 62 | 71 | | | |
| 1,200 | 715 | 943 | 259 | 560 | 63 | 178 | | | |
| 2,746 | 1,529 | 1,908 | 484 | 1,230 | 118 | 225 | | | |
| 1,381 | 751 | 930 | 257 | 683 | 58 | 55 | | | |
| 1,365 | 778 | 978 | 227 | 547 | 60 | 170 | | | |
| 2,962 | 1,516 | 1,877 | 458 | 1,188 | 107 | 199 | | | |
| 1,485 | 770 | 910 | 256 | 654 | 52 | 43 | | | |
| 1,477 | 746 | 967 | 202 | 534 | 55 | 156 | | | |
| 3,291 | 1,663 | 1,852 | 447 | 1,166 | 103 | 168 | | | |
| 1,596 | 845 | 908 | 257 | 645 | 51 | 30 | | | |
| 1,695 | 818 | 944 | 190 | 521 | 52 | 138 | | | |
| 3,540 | 1,777 | 1,819 | 444 | 1,140 | 89 | 141 | | | |
| 1,702 | 938 | 911 | 257 | 625 | 47 | 27 | | | |
| 1,838 | 839 | 908 | 187 | 515 | 42 | 114 | | | |
| 3,873 | 1,777 | 1,827 | 401 | 1,093 | 81 | 162 | | | |
| 1,847 | 950 | 914 | 233 | 611 | 44 | 28 | | | |
| 2,026 | 827 | 913 | 168 | 482 | 37 | 134 | | | |
| 4,078 | 1,946 | 1,774 | 399 | 1,040 | 73 | 172 | | | |
| 1,924 | 1,023 | 907 | 238 | 586 | 41 | 28 | | | |
| 2,154 | 923 | 867 | 161 | 454 | 32 | 144 | | | |
| 4,266 | 1,646 | 1,760 | 377 | 1,026 | 70 | 179 | | | |
| 2,041 | 874 | 909 | 220 | 570 | 41 | 29 | | | |
| 2,225 | 772 | 851 | 157 | 456 | 29 | 150 | | | |

〔 2 - 5 〕 滿十五歲以上現住

| 年 底 別 | 性 別 | | | | | | | | | |
|---------------|-----|-------|---|-------|---|-------|---|-------|---|-------|
| | | 高 | | 中 | | 高 | 職 | 國 | | |
| | | 畢 | 業 | 肄 | 業 | 畢 | 業 | 肄 | 業 | 畢 |
| 民 國 9 1 年 底 | 計 | 2,013 | | 1,061 | | 5,977 | | 2,067 | | 6,147 |
| | 男 | 1,155 | | 594 | | 3,269 | | 1,167 | | 3,897 |
| | 女 | 858 | | 467 | | 2,708 | | 900 | | 2,250 |
| 民 國 9 2 年 底 | 計 | 2,194 | | 859 | | 6,819 | | 1,801 | | 6,066 |
| | 男 | 1,256 | | 488 | | 3,775 | | 1,001 | | 3,818 |
| | 女 | 938 | | 371 | | 3,044 | | 800 | | 2,248 |
| 民 國 9 3 年 底 | 計 | 2,197 | | 924 | | 6,858 | | 1,810 | | 6,106 |
| | 男 | 1,261 | | 519 | | 3,777 | | 1,036 | | 3,817 |
| | 女 | 936 | | 405 | | 3,081 | | 774 | | 2,289 |
| 民 國 9 4 年 底 | 計 | 2,167 | | 951 | | 6,853 | | 1,897 | | 5,967 |
| | 男 | 1,243 | | 526 | | 3,786 | | 1,125 | | 3,723 |
| | 女 | 924 | | 425 | | 3,067 | | 772 | | 2,244 |
| 民 國 9 5 年 底 | 計 | 2,244 | | 1,115 | | 6,862 | | 1,906 | | 5,760 |
| | 男 | 1,271 | | 615 | | 3,816 | | 1,189 | | 3,544 |
| | 女 | 973 | | 500 | | 3,046 | | 717 | | 2,216 |
| 民 國 9 6 年 底 | 計 | 2,196 | | 1,113 | | 6,853 | | 2,021 | | 5,693 |
| | 男 | 1,249 | | 616 | | 3,824 | | 1,244 | | 3,481 |
| | 女 | 947 | | 497 | | 3,029 | | 777 | | 2,212 |
| 民 國 9 7 年 底 | 計 | 2,171 | | 1,076 | | 6,886 | | 1,885 | | 5,957 |
| | 男 | 1,218 | | 657 | | 3,869 | | 1,214 | | 3,456 |
| | 女 | 953 | | 419 | | 3,017 | | 671 | | 2,501 |
| 民 國 9 8 年 底 | 計 | 2,158 | | 1,022 | | 6,987 | | 1,950 | | 5,959 |
| | 男 | 1,194 | | 634 | | 3,952 | | 1,226 | | 3,437 |
| | 女 | 964 | | 388 | | 3,035 | | 724 | | 2,522 |
| 民 國 9 9 年 底 | 計 | 2,119 | | 975 | | 7,005 | | 1,931 | | 5,917 |
| | 男 | 1,172 | | 611 | | 3,958 | | 1,227 | | 3,395 |
| | 女 | 947 | | 364 | | 3,047 | | 704 | | 2,522 |
| 民 國 1 0 0 年 底 | 計 | 2,318 | | 1,044 | | 7,176 | | 2,084 | | 5,713 |
| | 男 | 1,268 | | 575 | | 4,062 | | 1,246 | | 3,396 |
| | 女 | 1,050 | | 469 | | 3,114 | | 838 | | 2,317 |

資料來源：縣府民政局 1511-00-01-2

人口之教育程度(續)

單位：人

| 者 | | | | | | | 不識字者 |
|--------|-----|-----|-------|-------|-----|-------|------|
| (初)中肄業 | 初畢業 | 職肄業 | 小畢業 | 學肄業 | 自修 | | |
| 875 | 171 | 135 | 8,373 | 2,851 | 115 | 2,979 | |
| 584 | 137 | 118 | 4,348 | 1,306 | 86 | 311 | |
| 291 | 34 | 17 | 4,025 | 1,545 | 29 | 2,668 | |
| 873 | 133 | 66 | 8,780 | 1,566 | 174 | 2,439 | |
| 519 | 107 | 55 | 4,457 | 674 | 78 | 212 | |
| 354 | 26 | 11 | 4,323 | 892 | 96 | 2,227 | |
| 759 | 129 | 66 | 8,595 | 1,516 | 191 | 2,296 | |
| 459 | 103 | 55 | 4,328 | 645 | 85 | 182 | |
| 300 | 26 | 11 | 4,267 | 871 | 106 | 2,114 | |
| 763 | 128 | 65 | 8,398 | 1,468 | 182 | 2,176 | |
| 437 | 102 | 54 | 4,196 | 612 | 82 | 159 | |
| 326 | 26 | 11 | 4,202 | 856 | 100 | 2,017 | |
| 713 | 129 | 66 | 8,251 | 1,440 | 177 | 2,090 | |
| 436 | 102 | 55 | 4,082 | 593 | 78 | 151 | |
| 277 | 27 | 11 | 4,169 | 847 | 99 | 1,939 | |
| 718 | 126 | 66 | 8,105 | 1,408 | 165 | 1,981 | |
| 431 | 98 | 55 | 3,961 | 563 | 66 | 136 | |
| 287 | 28 | 11 | 4,144 | 845 | 99 | 1,845 | |
| 712 | 122 | 69 | 7,942 | 1,367 | 153 | 1,868 | |
| 419 | 94 | 58 | 3,822 | 542 | 60 | 119 | |
| 293 | 28 | 11 | 4,120 | 825 | 93 | 1,749 | |
| 742 | 114 | 68 | 7,791 | 1,350 | 142 | 1,764 | |
| 419 | 86 | 57 | 3,717 | 529 | 55 | 108 | |
| 323 | 28 | 11 | 4,074 | 821 | 87 | 1,656 | |
| 761 | 108 | 67 | 7,621 | 1,304 | 130 | 1,677 | |
| 409 | 82 | 56 | 3,590 | 502 | 48 | 99 | |
| 352 | 26 | 11 | 4,031 | 802 | 82 | 1,578 | |
| 657 | 101 | 67 | 7,485 | 1,259 | 125 | 1,567 | |
| 374 | 75 | 56 | 3,476 | 469 | 43 | 92 | |
| 283 | 26 | 11 | 4,009 | 790 | 82 | 1,475 | |

[3 - 1] 本公所

(1)

| 年 底 別 | 總 計 | 職 | | |
|---------------|-----|-----|-----------------------|--------------------------|
| | | 合 計 | 10-14 職等(相 當 簡 任) | 6 - 9 職 等 (相 當 薦 任) |
| 民 國 9 1 年 底 | 207 | 87 | 1 | 24 |
| 民 國 9 2 年 底 | 217 | 92 | 1 | 30 |
| 民 國 9 3 年 底 | 211 | 86 | 1 | 28 |
| 民 國 9 4 年 底 | 171 | 82 | 1 | 30 |
| 民 國 9 5 年 底 | 168 | 77 | 1 | 27 |
| 民 國 9 6 年 度 | 185 | 80 | 1 | 26 |
| 民 國 9 7 年 度 | 210 | 81 | 1 | 29 |
| 民 國 9 8 年 度 | 207 | 77 | 1 | 29 |
| 民 國 9 9 年 度 | 217 | 81 | 1 | 33 |
| 民 國 1 0 0 年 度 | 225 | 77 | 1 | 31 |

資料來源：縣府人事室 3532-02-01-2 至 3532-02-05-2 之資料及、行政院人事行政局中

(2)

| 年 底 別 | 總 計 | 研究(院)所 | 大 學 畢 業 | 專 科 畢 業 |
|---------------|-----|--------|---------|---------|
| 民 國 9 1 年 底 | 207 | - | 15 | 50 |
| 民 國 9 2 年 底 | 217 | - | 17 | 52 |
| 民 國 9 3 年 底 | 211 | - | 17 | 52 |
| 民 國 9 4 年 底 | 171 | - | 21 | 50 |
| 民 國 9 5 年 底 | 168 | - | 23 | 49 |
| 民 國 9 6 年 底 | 185 | 1 | 26 | 60 |
| 民 國 9 7 年 底 | 210 | 1 | 39 | 61 |
| 民 國 9 8 年 底 | 207 | 2 | 43 | 57 |
| 民 國 9 9 年 底 | 217 | 3 | 53 | 61 |
| 民 國 1 0 0 年 底 | 225 | 6 | 53 | 57 |

(3)

| 年 底 別 | 性 別 | | | 年 | | |
|---------------|-----|-----|-----|---------------|------------|---------|
| | 總 計 | 男 | 女 | 平均年齡 (歲) | 19 歲以 下 | 20 - 24 |
| 民 國 9 1 年 底 | 207 | 104 | 103 | 41.3 | - | 8 |
| 民 國 9 2 年 底 | 217 | 110 | 107 | 40.4 | - | 6 |
| 民 國 9 3 年 底 | 211 | 110 | 101 | 39.8 | - | 6 |
| 民 國 9 4 年 底 | 171 | 89 | 82 | 41.7 | - | - |
| 民 國 9 5 年 底 | 168 | 98 | 70 | 43.9 | - | - |
| 民 國 9 6 年 底 | 185 | 97 | 88 | 43.1 | - | 4 |
| 民 國 9 7 年 底 | 210 | 108 | 102 | 43.4 | - | 4 |
| 民 國 9 8 年 底 | 207 | 110 | 97 | 43.6 | - | 7 |
| 民 國 9 9 年 底 | 217 | 111 | 106 | 43.4 | - | 2 |
| 民 國 1 0 0 年 底 | 225 | 111 | 114 | 43.8 | - | 1 |

現有員工人數

職等別

單位：人

| 員 | | 工 | | | | | 員 |
|------------------|----|-----|---|----|----|------|---|
| 1-5 職等 (相當委任) | 雇員 | 合計 | 技 | 工 | 友 | 臨時人員 | |
| 45 | 17 | 120 | | 49 | 12 | 59 | |
| 49 | 12 | 125 | | 49 | 12 | 64 | |
| 47 | 10 | 125 | | 49 | 12 | 64 | |
| 41 | 10 | 89 | | 48 | 10 | 31 | |
| 39 | 10 | 91 | | 48 | 8 | 35 | |
| 43 | 10 | 105 | | 49 | 10 | 46 | |
| 41 | 10 | 129 | | 49 | 10 | 70 | |
| 37 | 10 | 130 | | 47 | 10 | 73 | |
| 38 | 9 | 136 | | 49 | 9 | 78 | |
| 38 | 7 | 148 | | 49 | 10 | 89 | |

部辦公室及本所人事室提供資料。

學歷別

| 軍校畢業 | 警校畢業 | 師範畢業 | 高中(職)畢業 | 國中(職)畢業 | 小學畢業 | 其他 |
|------|------|------|---------|---------|------|----|
| - | - | - | 87 | 28 | 26 | 1 |
| - | - | - | 93 | 28 | 26 | 1 |
| - | - | - | 90 | 29 | 22 | 1 |
| - | - | - | 56 | 18 | 26 | - |
| - | - | - | 56 | 18 | 20 | 2 |
| - | - | - | 57 | 24 | 16 | 1 |
| - | - | - | 60 | 27 | 20 | 2 |
| - | 4 | - | 53 | 25 | 21 | 2 |
| - | 4 | - | 47 | 26 | 21 | 2 |
| - | 4 | - | 60 | 24 | 19 | 2 |

性別及年齡別

| 齡 | | | | | | | | |
|-------|-------|-------|-------|-------|-------|-------|-------|-------|
| 25-29 | 30-34 | 35-39 | 40-44 | 45-49 | 50-54 | 55-59 | 60-64 | 65歲以上 |
| 18 | 30 | 36 | 43 | 29 | 30 | 10 | 3 | - |
| 26 | 31 | 36 | 44 | 30 | 31 | 12 | 1 | - |
| 24 | 35 | 40 | 42 | 28 | 25 | 9 | 1 | 1 |
| 11 | 21 | 29 | 34 | 27 | 29 | 18 | 2 | - |
| 13 | 15 | 27 | 28 | 32 | 32 | 15 | 5 | 1 |
| 14 | 14 | 35 | 32 | 39 | 21 | 23 | 1 | 2 |
| 14 | 24 | 31 | 34 | 46 | 21 | 29 | 7 | - |
| 18 | 19 | 29 | 39 | 40 | 25 | 18 | 11 | 1 |
| 18 | 28 | 33 | 36 | 37 | 28 | 21 | 13 | 1 |
| 17 | 30 | 31 | 35 | 39 | 33 | 24 | 14 | 1 |

[3 - 2] 鎮長

| 屆別 | 投票日期 | | | 選民數 (人) | 候選人數(人) | | |
|------|------|----|----|------------|---------|-----|-----|
| | 年 | 月 | 日 | | 計 | 男 | 女 |
| 第十一屆 | 79 | 1 | 20 | ... | ... | ... | ... |
| 第十二屆 | 83 | 1 | 29 | 33,754 | 3 | 3 | - |
| 第十三屆 | 87 | 1 | 24 | 34,750 | 2 | 2 | - |
| 第十四屆 | 91 | 1 | 26 | 35,863 | 3 | 2 | 1 |
| 第十五屆 | 94 | 12 | 3 | 36,436 | 2 | 1 | 1 |
| 第十六屆 | 98 | 12 | 5 | 36,754 | 1 | 1 | - |

資料來源：本縣選委會

說明：投票率為投票數除選民數。

[3 - 3] 鎮民代表

| 屆別 | 投票日期 | | | 選民數 (人) | 候選人數(人) | | |
|------|------|---|----|------------|---------|----|---|
| | 年 | 月 | 日 | | 計 | 男 | 女 |
| 第十六屆 | 87 | 6 | 13 | 34,699 | 21 | 18 | 3 |
| 第十七屆 | 91 | 6 | 8 | 35,979 | 17 | 14 | 3 |
| 第十八屆 | 95 | 6 | 10 | 36,315 | 16 | 14 | 2 |
| 第十九屆 | 99 | 6 | 12 | 36,752 | 14 | 12 | 2 |

資料來源：本縣選委會

說明：投票率為投票數除選民數。

選舉概況

| 投票數 (票) | | | 已領未投 (票) | 當選人姓名 | 投票率 (%) | 當選率 (%) |
|---------|--------|-------|-------------|-------|------------|------------|
| 計 | 有效 | 無效 | | | | |
| ... | ... | ... | ... | 程錦崙 | ... | ... |
| 26,078 | 25,737 | 341 | 2 | 林中禮 | 77.26 | 33.33 |
| 25,651 | 25,127 | 524 | 0 | 林中禮 | 74.00 | 50.00 |
| 23,592 | 23,229 | 363 | 0 | 謝金治 | 65.78 | 33.33 |
| 25,466 | 24,993 | 473 | 2 | 蕭澤梧 | 69.89 | 50.00 |
| 23,125 | 20,563 | 2,562 | 3 | 蕭澤梧 | 62.92 | 100.00 |

選舉概況

| 投票數 (票) | | | 已領未投 (票) | 當選人數 (人) | | | 投票率 (%) | 當選率 (%) |
|---------|--------|-------|-------------|----------|----|---|------------|------------|
| 計 | 有效 | 無效 | | 計 | 男 | 女 | | |
| 25,151 | 24,509 | 642 | 0 | 11 | 10 | 1 | 72.48 | 52.38 |
| 26,157 | 25,611 | 546 | 0 | 11 | 9 | 2 | 72.70 | 64.71 |
| 24,314 | 23,730 | 584 | 0 | 11 | 9 | 2 | 66.95 | 68.75 |
| 24,082 | 23,055 | 1,027 | 1 | 11 | 10 | 1 | 65.52 | 78.57 |

〔 4 - 1 〕 耕

| 年 | 底 | 別 | 總 | 水 | | | |
|---|---|-------|---|---|----------|----------|----------|
| | | | | 合 | 計 | 兩 | 期 |
| 民 | 國 | 9 1 | 年 | 底 | 3,577.34 | 1,972.20 | 1,972.20 |
| 民 | 國 | 9 2 | 年 | 底 | 3,577.34 | 1,972.20 | 1,972.20 |
| 民 | 國 | 9 3 | 年 | 底 | 3,569.39 | 1,970.30 | 1,970.30 |
| 民 | 國 | 9 4 | 年 | 底 | 3,570.39 | 1,909.03 | 1,909.03 |
| 民 | 國 | 9 5 | 年 | 底 | 3,570.39 | 1,909.03 | 1,909.03 |
| 民 | 國 | 9 9 | 年 | 底 | 3,750.39 | 1,909.03 | 1,909.03 |
| 民 | 國 | 9 9 | 年 | 底 | 3,570.39 | 1,909.03 | 1,909.03 |
| 民 | 國 | 9 9 | 年 | 底 | 3,570.39 | 1,909.03 | 1,909.03 |
| 民 | 國 | 9 9 | 年 | 底 | 3,570.39 | 1,909.03 | 1,909.03 |
| 民 | 國 | 1 0 0 | 年 | 底 | 3,570.39 | 1,909.03 | 1,909.03 |

資料來源：縣府農業局 1113-01-01-2

〔 4 - 2 〕 農戶

| 年 | 底 | 別 | 戶 數 (戶) | | | | | | |
|---|---|-------|-----------|---|-------------|-------------|---------|-----|-----|
| | | | 合 | 計 | 耕地全部自有 | | 耕地全部非自有 | | |
| | | | | | 自耕地 50% 以上者 | 自耕地 50% 以下者 | | | |
| 民 | 國 | 9 1 | 年 | 底 | 4,787 | 3,418 | 881 | 244 | 244 |
| 民 | 國 | 9 2 | 年 | 底 | 4,248 | 3,577 | 98 | 193 | 300 |
| 民 | 國 | 9 3 | 年 | 底 | 4,181 | 3,362 | 145 | 144 | 463 |
| 民 | 國 | 9 4 | 年 | 底 | 4,181 | 3,362 | 145 | 144 | 463 |
| 民 | 國 | 9 5 | 年 | 底 | - | - | - | - | - |
| 民 | 國 | 9 6 | 年 | 底 | 4,307 | 3,778 | 215 | 188 | 98 |
| 民 | 國 | 9 7 | 年 | 底 | 4,326 | 3,632 | 223 | 390 | 64 |
| 民 | 國 | 9 8 | 年 | 底 | 4,335 | 3,780 | 246 | 146 | 146 |
| 民 | 國 | 9 9 | 年 | 底 | - | - | - | - | - |
| 民 | 國 | 1 0 0 | 年 | 底 | - | - | - | - | - |

資料來源：行政院農委會中部辦公室 2225-04-01-1

說明：99 年、100 年資料尚待 99 年農林漁牧業普查結果資料產生。

地面積

單位：公頃

| 田 | | 旱 | 田 | | | | | | |
|---|---|---|---|----------|---|---|---|---|---|
| 單 | 期 | | | 作 | 田 | | | | |
| 第 | 一 | 期 | 作 | 田 | 第 | 二 | 期 | 作 | 田 |
| - | - | - | - | 1,605.14 | | | | | |
| - | - | - | - | 1,605.14 | | | | | |
| - | - | - | - | 1,599.09 | | | | | |
| - | - | - | - | 1,661.36 | | | | | |
| - | - | - | - | 1,661.36 | | | | | |
| - | - | - | - | 1,661.36 | | | | | |
| - | - | - | - | 1,661.36 | | | | | |
| - | - | - | - | 1,661.36 | | | | | |
| - | - | - | - | 1,661.36 | | | | | |

人口數

| 無耕地者 | 人口數 (人) | | | | |
|------|---------|--------|--------|---------|------|
| | 合計 | 耕地全部自有 | 耕地部份自有 | 耕地全部非自有 | 無耕地者 |
| - | 23,430 | 15,648 | 7,050 | 732 | - |
| 80 | 21,042 | 18,012 | 1,571 | 1,105 | 354 |
| 67 | 20,132 | 16,624 | 1,276 | 1,884 | 348 |
| 67 | 20,132 | 16,624 | 1,276 | 1,884 | 348 |
| - | - | - | - | - | - |
| 28 | 17,886 | 15,584 | 1,717 | 451 | 134 |
| 17 | 17,965 | 14,646 | 2,991 | 255 | 73 |
| 17 | 17,382 | 15,001 | 1,677 | 643 | 61 |
| - | - | - | - | - | - |
| - | - | - | - | - | - |

〔 4 - 3 〕 稻米收穫

| 年 別 | 總 計 | | | 水 | | | | | |
|-------------|------------|------------|--------|------------|------------|--------|---------------|------------|--------|
| | | | | 合 計 | | | 梗 稻 (蓬 萊 稻) | | |
| | 種 植 面 積 | 收 穫 面 積 | 產 量 | 種 植 面 積 | 收 穫 面 積 | 產 量 | 種 植 面 積 | 收 穫 面 積 | 產 量 |
| 民 國 9 1 年 | 3,221 | 3,221 | 18,345 | 3,221 | 3,221 | 18,345 | 3,058 | 3,058 | 17,421 |
| 民 國 9 2 年 | 2,975 | 2,975 | 16,792 | 2,975 | 2,975 | 16,792 | 2,771 | 2,771 | 15,618 |
| 民 國 9 3 年 | 3,110 | 3,110 | 16,026 | 3,110 | 3,110 | 16,026 | 2,923 | 2,923 | 15,043 |
| 民 國 9 4 年 | 3,175 | 3,175 | 15,239 | 3,175 | 3,175 | 15,239 | 2,979 | 2,979 | 14,188 |
| 民 國 9 5 年 | 3,133 | 3,133 | 16,010 | 3,133 | 3,133 | 16,010 | 3,026 | 3,026 | 15,451 |
| 民 國 9 6 年 | 3,159 | 3,159 | 13,824 | 3,159 | 3,159 | 13,824 | 3,116 | 3,116 | 13,624 |
| 民 國 9 7 年 | 3,028 | 3,028 | 16,383 | 3,028 | 3,028 | 16,383 | 2,982 | 2,982 | 16,135 |
| 民 國 9 8 年 | 3,053 | 3,053 | 18,552 | 3,053 | 3,053 | 18,552 | 3,014 | 3,014 | 18,325 |
| 民 國 9 9 年 | 3,053 | 3,053 | 20,088 | 3,053 | 3,053 | 20,088 | 3,008 | 3,008 | 19,805 |
| 民 國 1 0 0 年 | 3,015 | 3,015 | 21,944 | 3,015 | 3,015 | 21,944 | 2,958 | 2,958 | 21,547 |

資料來源：縣府農業局 2221-14-03-2

說明：由於總數係各細項(單位為公斤)加總後，再四捨五入為公噸，故總數與各細項(單

〔 4 - 4 〕 水產

| 年 別 | 總 計 | | | | 鹹 水 漁 塭 | | | | 淡 水 魚 塭 | | | |
|-------------|-------|------|-------|-------|---------|-----|-----|-----|---------|------|-------|-------|
| | 合 計 | 單 養 | 混 養 | 休 養 | 合 計 | 單 養 | 混 養 | 休 養 | 合 計 | 單 養 | 混 養 | 休 養 |
| 民 國 9 1 年 | 21.84 | 7.47 | 11.67 | 2.70 | - | - | - | - | 21.84 | 7.47 | 11.67 | 2.70 |
| 民 國 9 2 年 | 22.22 | 7.78 | 11.65 | 2.79 | - | - | - | - | 22.22 | 7.78 | 11.65 | 2.79 |
| 民 國 9 3 年 | 20.38 | 5.54 | 12.75 | 2.09 | - | - | - | - | 20.38 | 5.54 | 12.75 | 2.09 |
| 民 國 9 4 年 | 20.21 | 5.37 | 12.75 | 2.09 | - | - | - | - | 20.21 | 5.37 | 12.75 | 2.09 |
| 民 國 9 5 年 | 20.21 | 5.37 | 12.75 | 2.09 | - | - | - | - | 20.21 | 5.37 | 12.75 | 2.09 |
| 民 國 9 6 年 | 20.21 | 5.37 | 12.75 | 2.09 | - | - | - | - | 20.21 | 5.37 | 12.75 | 2.09 |
| 民 國 9 7 年 | 20.21 | 5.37 | 12.75 | 2.09 | - | - | - | - | 20.21 | 5.37 | 12.75 | 2.09 |
| 民 國 9 8 年 | 5.95 | - | 5.95 | - | - | - | - | - | 5.95 | - | 5.95 | - |
| 民 國 9 9 年 | 6.09 | - | 6.09 | - | - | - | - | - | 6.09 | - | 6.09 | - |
| 民 國 1 0 0 年 | 18.06 | - | - | 18.06 | - | - | - | - | 18.06 | - | - | 18.06 |

資料來源：縣府農業局 2244-01-02-2

〔 4 - 5 〕 農產品收穫

(1) 普通作

| 年 別 | 總 計 | | 甘 藷 | | 飼 料 用 玉 蜀 黍 | |
|-------------|--------|-------|--------|-------|-------------|-----|
| | 收穫面積 | 產 量 | 收穫面積 | 產 量 | 收穫面積 | 產 量 |
| 民 國 9 1 年 | 250.73 | 5,507 | 198.95 | 5,044 | - | - |
| 民 國 9 2 年 | 242.20 | 5,642 | 196.68 | 5,249 | - | - |
| 民 國 9 3 年 | 246.63 | 5,618 | 202.82 | 5,268 | - | - |
| 民 國 9 4 年 | 271.65 | 5,809 | 217.66 | 5,409 | - | - |
| 民 國 9 5 年 | 272.89 | 5,532 | 218.37 | 5,100 | - | - |
| 民 國 9 6 年 | 290.43 | 6,181 | 244.64 | 5,917 | - | - |
| 民 國 9 7 年 | 270.66 | 5,245 | 231.64 | 4,975 | - | - |
| 民 國 9 8 年 | 246.07 | 5,312 | 203.67 | 4,960 | - | - |
| 民 國 9 9 年 | 258.82 | 5,053 | 193.04 | 4,590 | - | - |
| 民 國 1 0 0 年 | 263.25 | 5,783 | 214.96 | 5,374 | - | - |

資料來源：縣府農業局 2221-02-02-2

(2) 特用作

| 年 別 | 總 計 | | 茶 | | 菸 | | 草 | | 甘 | |
|-------------|-------|-----|------|-----|------|-----|------|-----|------|-----|
| | 收穫面積 | 產 量 | 收穫面積 | 產 量 | 收穫面積 | 產 量 | 收穫面積 | 產 量 | 收穫面積 | 產 量 |
| 民 國 9 1 年 | 62.76 | 248 | - | - | - | - | - | - | - | - |
| 民 國 9 2 年 | 62.22 | 324 | - | - | - | - | - | - | - | - |
| 民 國 9 3 年 | 53.14 | 216 | - | - | - | - | - | - | - | - |
| 民 國 9 4 年 | 51.63 | 237 | - | - | - | - | - | - | - | - |
| 民 國 9 5 年 | 50.48 | 209 | - | - | - | - | - | - | - | - |
| 民 國 9 6 年 | 42.74 | 132 | - | - | - | - | - | - | - | - |
| 民 國 9 7 年 | 29.55 | 90 | - | - | - | - | - | - | - | - |
| 民 國 9 8 年 | 47.40 | 142 | - | - | - | - | - | - | - | - |
| 民 國 9 9 年 | 61.12 | 420 | - | - | - | - | - | - | - | - |
| 民 國 1 0 0 年 | 63.32 | 326 | - | - | - | - | - | - | - | - |

資料來源：縣府農業局 2221-03-01-2

面積及生產量

單位：收穫面積：公頃

物生產

產量：公噸

| 蜀黍（高粱） | | 大豆 | | 食用玉蜀黍 | | 其他普通作物 | |
|--------|----|------|----|-------|-----|--------|----|
| 收穫面積 | 產量 | 收穫面積 | 產量 | 收穫面積 | 產量 | 收穫面積 | 產量 |
| - | - | - | - | 45.07 | 392 | 6.71 | 71 |
| - | - | - | - | 45.52 | 393 | - | - |
| - | - | - | - | 43.81 | 350 | - | - |
| - | - | - | - | 53.99 | 400 | - | - |
| - | - | - | - | 52.78 | 431 | 1.74 | 1 |
| - | - | - | - | 41.24 | 257 | 4.55 | 7 |
| - | - | - | - | 38.02 | 245 | 1.00 | 25 |
| - | - | - | - | 41.20 | 323 | 1.20 | 29 |
| - | - | - | - | 52.46 | 416 | 13.32 | 47 |
| - | - | - | - | 45.69 | 352 | 2.60 | 57 |

單位：收穫面積：公頃

物生產

產量：公噸

| 蔗 | 生食用甘蔗 | | 落花生 | | 其他特用作物 | |
|----|-------|----|-------|-----|--------|-----|
| 產量 | 收穫面積 | 產量 | 收穫面積 | 產量 | 收穫面積 | 產量 |
| - | 0.40 | 40 | 62.36 | 208 | - | - |
| - | 0.90 | 90 | 52.19 | 159 | 9.13 | 75 |
| - | - | - | 44.63 | 145 | 8.51 | 71 |
| - | 0.50 | 48 | 40.24 | 93 | 10.89 | 96 |
| - | - | - | 41.33 | 128 | 9.15 | 81 |
| - | - | - | 31.48 | 81 | 11.26 | 51 |
| - | - | - | 24.03 | 65 | 5.52 | 25 |
| - | - | - | 37.11 | 102 | 10.29 | 40 |
| - | - | - | 45.83 | 114 | 15.29 | 306 |
| - | - | - | 48.88 | 140 | 14.44 | 185 |

〔 4 - 5 〕 農產品收穫

(3) 蔬菜

| 年 別 | 總 計 | | 竹 筍 | | 蘆 筍 | |
|------------|----------|---------|------|-----|------|-----|
| | 收穫面積 | 產 量 | 收穫面積 | 產 量 | 收穫面積 | 產 量 |
| 民國 9 1 年 | 3,326.47 | 69,480 | 0.30 | 6 | 0.20 | 2 |
| 民國 9 2 年 | 5,308.09 | 108,999 | 0.30 | 6 | 0.66 | 6 |
| 民國 9 3 年 | 5,697.51 | 120,017 | 0.30 | 6 | 0.20 | 2 |
| 民國 9 4 年 | 5,526.83 | 105,709 | 0.30 | 5 | 0.20 | 1 |
| 民國 9 5 年 | 5,125.19 | 104,806 | 0.40 | 8 | 0.20 | 1 |
| 民國 9 6 年 | 5,116.69 | 92,893 | 0.40 | 6 | - | - |
| 民國 9 7 年 | 5,525.86 | 86,464 | 0.20 | 3 | - | - |
| 民國 9 8 年 | 5,482.18 | 110,466 | 0.20 | 3 | 0.20 | 1 |
| 民國 9 9 年 | 5,048.69 | 110,643 | 0.20 | 3 | 0.20 | 2 |
| 民國 1 0 0 年 | 5,045.23 | 113,307 | 0.20 | 3 | 0.20 | 2 |

資料來源：縣府農業局 2221-02-03-2

(4) 果品

| 年 別 | 總 計 | | 香 蕉 | | 鳳 梨 | |
|------------|-------|-----|------|-----|------|-----|
| | 收穫面積 | 產 量 | 收穫面積 | 產 量 | 收穫面積 | 產 量 |
| 民國 9 1 年 | 7.27 | 111 | 0.48 | 12 | - | - |
| 民國 9 2 年 | 10.04 | 151 | 1.08 | 26 | - | - |
| 民國 9 3 年 | 10.92 | 162 | 0.38 | 10 | - | - |
| 民國 9 4 年 | 11.52 | 185 | 0.78 | 19 | - | - |
| 民國 9 5 年 | 6.50 | 115 | 0.28 | 7 | - | - |
| 民國 9 6 年 | 11.47 | 185 | 1.18 | 21 | - | - |
| 民國 9 7 年 | 11.55 | 171 | 1.03 | 13 | - | - |
| 民國 9 8 年 | 12.33 | 216 | 2.38 | 43 | - | - |
| 民國 9 9 年 | 11.11 | 168 | 1.13 | 34 | - | - |
| 民國 1 0 0 年 | 8.99 | 119 | 0.63 | 24 | - | - |

資料來源：縣府農業局 2221-02-04-2

面積及生產量(續)

單位：收穫面積：公頃

| 甘 | | 藍 | 花 | 椰 | 菜 | 西 | 瓜 | 其 | 他 | 蔬 | 菜 |
|--------|--------|---|-------|-----|---|--------|-------|----------|---------|------|---|
| 收穫面積 | 產 | 量 | 收穫面積 | 產 | 量 | 收穫面積 | 產 | 收穫面積 | 產 | 收穫面積 | 產 |
| 142.10 | 8,142 | | 4.35 | 109 | | 102.50 | 1,993 | 3,077.02 | 59,228 | | |
| 102.09 | 5,129 | | 1.75 | 42 | | 84.00 | 1,554 | 5,119.29 | 102,262 | | |
| 149.01 | 8,896 | | 3.75 | 91 | | 75.46 | 1,867 | 5,468.79 | 109,155 | | |
| 193.01 | 7,566 | | 6.01 | 156 | | 80.88 | 1,415 | 5,246.43 | 96,566 | | |
| 143.78 | 6,804 | | 4.95 | 120 | | 84.71 | 1,830 | 4,891.15 | 96,043 | | |
| 168.93 | 8,281 | | 5.69 | 121 | | 60.45 | 1,129 | 4,881.22 | 83,356 | | |
| 118.32 | 4,224 | | 13.17 | 42 | | 58.61 | 769 | 5,335.56 | 81,426 | | |
| 143.78 | 6,509 | | 27.49 | 592 | | 61.47 | 1,096 | 5,249.04 | 102,265 | | |
| 180.53 | 10,656 | | 16.28 | 504 | | 101.53 | 4,569 | 4,749.95 | 94,909 | | |
| 169.28 | 9,128 | | 24.55 | 850 | | 99.70 | 3,949 | 4,751.30 | 99,375 | | |

單位：收穫面積：公頃

生產產量：公噸

| 柑 | | 橘 | 類 | 葡 | 萄 | 荔 | 枝 | 其 | 他 | 果 | 品 | 類 |
|------|----|---|------|----|---|------|----|-------|-----|------|---|---|
| 收穫面積 | 產 | 量 | 收穫面積 | 產 | 量 | 收穫面積 | 產 | 收穫面積 | 產 | 收穫面積 | 產 | |
| 0.80 | 12 | | - | - | | 0.21 | 2 | 5.78 | 85 | | | |
| - | - | | - | - | | 1.01 | 4 | 7.95 | 121 | | | |
| - | - | | - | - | | 1.56 | 16 | 8.98 | 136 | | | |
| - | - | | 0.15 | 2 | | - | - | 10.59 | 164 | | | |
| 2.80 | 59 | | 0.25 | 6 | | - | - | 3.17 | 43 | | | |
| 2.50 | 38 | | 0.32 | 12 | | - | - | 7.47 | 114 | | | |
| 0.50 | 17 | | 0.32 | 6 | | - | - | 9.70 | 135 | | | |
| 0.50 | 19 | | 0.32 | 4 | | - | - | 9.13 | 150 | | | |
| 0.50 | 11 | | 0.10 | 1 | | - | - | 9.38 | 122 | | | |
| 3.28 | 51 | | 0.10 | 1 | | - | - | 4.98 | 42 | | | |

〔 4 - 6 〕 現有牲畜數

單位：頭

| 年 底 別 | 總 計 | 乳 牛 | 馬 | 豬 | 鹿 | 兔 | 羊 |
|-------------|--------|-----|---|--------|----|---|-------|
| 民 國 9 1 年 | 77,423 | 151 | 4 | 76,437 | - | - | 831 |
| 民 國 9 2 年 | 79,457 | 114 | - | 78,697 | - | - | 646 |
| 民 國 9 3 年 | 79,870 | 123 | - | 78,996 | - | - | 751 |
| 民 國 9 4 年 | 80,375 | 123 | - | 79,532 | - | - | 720 |
| 民 國 9 5 年 | 76,812 | 53 | - | 75,678 | - | - | 1,081 |
| 民 國 9 6 年 | 76,351 | - | - | 75,327 | - | - | 1,024 |
| 民 國 9 7 年 | 71,858 | - | - | 70,753 | - | - | 1,105 |
| 民 國 9 8 年 | 69,464 | - | - | 68,303 | 66 | - | 1,095 |
| 民 國 9 9 年 | 69,229 | - | - | 67,281 | 40 | - | 1,908 |
| 民 國 1 0 0 年 | 63,298 | - | - | 61,567 | 43 | - | 1,688 |

資料來源：縣府農業局 2251-02-03-2、2251-03-01-2

〔 4 - 7 〕 乳母牛頭數及產乳量價值

| 年 底 別 | 年底飼養戶 數 (戶) | 年底經產牛 頭 數 (頭) | 全 年 產 乳 量 及 價 值 | |
|-------------|------------------|--------------------|-----------------|-----------|
| | | | 產乳量(公斤) | 價值(新台幣元) |
| 民 國 9 1 年 | 1 | 64 | 278,626 | 5,931,948 |
| 民 國 9 2 年 | 2 | 56 | 254,280 | 5,413,621 |
| 民 國 9 3 年 | 7 | 61 | 274,537 | 5,844,893 |
| 民 國 9 4 年 | 7 | - | 203,513 | 4,332,792 |
| 民 國 9 5 年 | 2 | 11 | 109,592 | 2,333,214 |
| 民 國 9 6 年 | - | - | 23,169 | 493,268 |
| 民 國 9 7 年 | - | - | - | - |
| 民 國 9 8 年 | - | - | - | - |
| 民 國 9 9 年 | - | - | - | - |
| 民 國 1 0 0 年 | - | - | - | - |

資料來源：縣府農業局 2251-03-01-2

〔 4 - 8 〕 牲畜屠宰頭數

單位：頭

| 年 別 | 屠宰場所(年 底)(所) | | 總 計 | 牛 | | | | 豬 (登記 屠宰) | 羊 |
|----------|-----------------|-----|--------|-----|-----|------------|-----|-----------------|-------|
| | 電 動 | 人 工 | | 合 計 | 水 牛 | 黃牛及 雜種牛 | 乳 牛 | | |
| 民國 91 年 | - | - | 45,178 | 17 | 7 | 7 | 3 | 45,098 | 63 |
| 民國 92 年 | - | - | 52,112 | 19 | 7 | 7 | 5 | 51,899 | 194 |
| 民國 93 年 | - | - | 27,178 | 19 | 7 | 6 | 6 | 26,932 | 227 |
| 民國 94 年 | - | - | 13,942 | 19 | 7 | 7 | 5 | 13,844 | 79 |
| 民國 95 年 | - | - | 375 | 4 | - | - | 4 | - | 371 |
| 民國 96 年 | - | - | 389 | - | - | - | - | - | 389 |
| 民國 97 年 | - | - | 586 | - | - | - | - | - | 586 |
| 民國 98 年 | - | - | 668 | 4 | 1 | 3 | - | - | 664 |
| 民國 99 年 | - | - | 1,379 | 2 | 1 | 1 | - | - | 1,377 |
| 民國 100 年 | - | - | 1,430 | 1 | - | 1 | - | - | 1,429 |

資料來源：縣府農業局 2251-02-05-2

說明：95 年起豬(登記屠宰)未列鄉鎮頭數。

〔 4 - 9 〕 現有家禽數量

單位：千隻

| 年 底 別 | 雞 | | | | 鴨 | | | 鵝 | 火 雞 |
|----------|-----|-----|-----|-----|-----|-----|-----|---|-----|
| | 合 計 | 蛋 用 | 肉 用 | 本 地 | 合 計 | 蛋 用 | 肉 用 | | |
| 民國 91 年 | 221 | 51 | - | 170 | 46 | 5 | 41 | 6 | - |
| 民國 92 年 | 220 | 50 | - | 170 | 41 | 5 | 36 | 7 | - |
| 民國 93 年 | 282 | 76 | 24 | 182 | 25 | 2 | 23 | 9 | - |
| 民國 94 年 | 320 | 71 | 52 | 197 | 15 | 2 | 13 | 1 | - |
| 民國 95 年 | 257 | 72 | - | 185 | 19 | 3 | 16 | 1 | - |
| 民國 96 年 | 320 | 74 | - | 246 | 32 | 6 | 26 | - | - |
| 民國 97 年 | 280 | 68 | - | 212 | 16 | 6 | 10 | - | - |
| 民國 98 年 | 308 | 76 | - | 232 | 10 | 7 | 3 | - | - |
| 民國 99 年 | 214 | 71 | - | 143 | 2 | - | 2 | - | - |
| 民國 100 年 | 349 | 69 | - | 280 | 9 | - | 9 | - | - |

資料來源：縣府農業局 2251-02-04-2

[4 - 1 0] 漁戶數

| 年 底 別 及 鄉 鎮 市 別 | 漁 戶 數 | | | | | |
|--------------------|-------|-----|-----|-----|------|------|
| | 合 計 | 遠 洋 | 近 海 | 沿 海 | 海面養殖 | 內陸漁撈 |
| 民 國 9 1 年 | - | - | - | - | - | - |
| 民 國 9 2 年 | 5 | - | - | - | - | - |
| 民 國 9 3 年 | 5 | - | - | - | - | - |
| 民 國 9 4 年 | 5 | - | - | - | - | - |
| 民 國 9 5 年 | 5 | - | - | - | - | - |
| 民 國 9 6 年 | 5 | - | - | - | - | - |
| 民 國 9 7 年 | 5 | - | - | - | - | - |
| 民 國 9 8 年 | 6 | - | - | - | - | - |
| 民 國 9 9 年 | 5 | - | - | - | - | - |
| 民 國 1 0 0 年 | 5 | - | - | - | - | - |

資料來源：縣府農業局 2243-02-01-2

[5 - 1] 工廠

| 年 底 別 | 總 計 | 食 品 製 造 業 | 菸 草 製 造 業 | 紡 織 業 | 成 衣、服 飾 品 及 其 他 紡 織 製 品 業 | 皮 革、皮 毛 及 其 製 品 製 造 業 | 木 竹 製 品 業 | 家 俱 及 裝 設 品 製 造 業 | 紙 漿、紙 及 紙 製 品 製 造 業 | 印 刷 及 其 輔 助 業 | 化 學 材 料 業 | 化 學 製 品 業 |
|---------------|-----|-----------|-----------|-------|---------------------------|-----------------------|-----------|-------------------|---------------------|---------------|-----------|-----------|
| | | | | | | | | | | | | |
| 民 國 9 2 年 底 | 89 | 52 | - | 2 | 4 | - | 2 | 1 | - | 1 | - | 2 |
| 民 國 9 3 年 底 | 90 | 52 | - | 2 | 4 | - | 2 | 1 | - | 1 | - | 2 |
| 民 國 9 4 年 底 | 86 | 50 | - | 2 | 4 | - | 2 | - | - | 1 | - | 1 |
| 民 國 9 5 年 底 | 85 | 50 | - | 1 | 4 | - | 2 | - | 1 | 1 | - | 1 |
| 民 國 9 6 年 底 | 86 | 51 | - | 3 | 2 | - | 2 | - | 1 | 1 | - | 1 |
| 民 國 9 7 年 底 | 81 | 51 | - | - | 1 | - | 1 | - | 1 | 1 | - | 1 |
| 民 國 9 8 年 底 | 80 | 52 | - | - | 1 | - | 1 | - | - | 1 | - | 1 |
| 民 國 9 9 年 底 | 74 | 49 | - | - | - | - | 1 | - | - | 1 | - | 1 |
| 民 國 1 0 0 年 底 | 78 | 50 | - | - | 1 | - | 1 | - | - | 1 | - | 1 |

資料來源：經濟部中部辦公室提供

說明：90 年新增「電子零組件製造業」，91 年新增「電腦、通信及視聽電子產品業」。

[5 - 2] 都市計畫區

| 年 底 別 | 總 計 | | | | 瀝 青 或 水 泥 | |
|---------------|--------|-----------------|-------|-----|-----------|---------|
| | 長 度 | 面 積 | | | 長 度 | 面 積 |
| | | 車 輛 可 行 駛 之 路 面 | 人 行 道 | 其 他 | | |
| 民 國 9 1 年 底 | ... | ... | ... | ... | ... | ... |
| 民 國 9 2 年 底 | ... | ... | ... | ... | ... | ... |
| 民 國 9 3 年 底 | 49,295 | 523,731 | - | - | 49,295 | 523,731 |
| 民 國 9 4 年 底 | 49,295 | 523,731 | - | - | 49,295 | 523,731 |
| 民 國 9 5 年 底 | 49,295 | 523,731 | - | - | 49,295 | 523,731 |
| 民 國 9 6 年 底 | 49,295 | 523,731 | - | - | 49,295 | 523,731 |
| 民 國 9 7 年 底 | 49,295 | 523,731 | - | - | 49,295 | 523,731 |
| 民 國 9 8 年 底 | 49,460 | 528,681 | - | - | 49,460 | 528,681 |
| 民 國 9 9 年 底 | 49,656 | 534,561 | - | - | 49,656 | 534,561 |
| 民 國 1 0 0 年 底 | 49,656 | 534,561 | - | - | 49,656 | 534,561 |

資料來源：縣府工務局都市計畫課 2359-01-09-2。

[5 - 3] 都市計畫區域內

| 年 度 別 | 道 路 | | | | | |
|---------------|---------|-----|-------|---------------|-----|-----|
| | 瀝 青 路 面 | | | 水 泥 混 凝 土 路 面 | | |
| | 新 闢 | 拓 寬 | 鋪 裝 | 新 闢 | 拓 寬 | 鋪 裝 |
| 民 國 9 1 年 底 | - | - | 6,103 | - | - | - |
| 民 國 9 2 年 底 | - | - | 6,103 | - | - | - |
| 民 國 9 3 年 底 | 5,250 | - | 6,103 | - | - | - |
| 民 國 9 4 年 底 | 5,250 | - | 6,103 | - | - | - |
| 民 國 9 5 年 底 | 5,250 | - | 6,103 | - | - | - |
| 民 國 9 6 年 底 | 5,250 | - | 6,103 | - | - | - |
| 民 國 9 7 年 底 | 5,250 | - | 6,103 | - | - | - |
| 民 國 9 8 年 底 | - | - | - | - | - | - |
| 民 國 9 9 年 底 | - | - | - | - | - | - |
| 民 國 1 0 0 年 底 | - | - | 9,000 | - | - | - |

資料來源：縣府工務局都市計畫課 2354-00-01-2。

| 年 度 別 | 下 水 道 | | | | | | | 公 園 綠 地 | | |
|---------------|-----------|-------------------|---------|---------|-----------|-------------------|---------|---------|----------|---------|
| | 雨 水 下 水 道 | | | | 污 水 下 水 道 | | | 處 | 面積(平方公尺) | |
| | 抽 水 站 | | 排 水 幹 線 | 排 水 支 線 | 污 水 處 理 廠 | | 污 水 幹 線 | | | 污 水 支 線 |
| | 處 | m ³ /秒 | (公尺) | (公尺) | 處 | m ³ /日 | (公尺) | (公尺) | | |
| 民 國 9 1 年 底 | - | - | 5,870 | - | - | - | - | - | 1 | 22,000 |
| 民 國 9 2 年 底 | - | - | 5,870 | - | - | - | - | - | 1 | 22,000 |
| 民 國 9 3 年 底 | - | - | 5,870 | - | - | - | - | - | 1 | 22,000 |
| 民 國 9 4 年 底 | - | - | 5,870 | - | - | - | - | - | 1 | 22,000 |
| 民 國 9 5 年 底 | - | - | 5,870 | - | - | - | - | - | 1 | 22,000 |
| 民 國 9 6 年 底 | - | - | 5,870 | - | - | - | - | - | 1 | 22,000 |
| 民 國 9 7 年 底 | - | - | 5,870 | - | - | - | - | - | 1 | 22,000 |
| 民 國 9 8 年 底 | - | - | 650 | - | - | - | - | - | - | - |
| 民 國 9 9 年 底 | - | - | - | - | - | - | - | - | - | - |
| 民 國 1 0 0 年 底 | - | - | 950 | - | - | - | - | - | - | - |

公共工程實施數量

| (包 括 廣 場) (平 方 公 尺) | | | | | | 橋 樑 | | | |
|-------------------------|-----|-----|---------|-----|-----|-------------|-----------------|-----|-----------------|
| 石 子 路 面 | | | 砂 土 路 面 | | | 鋼 筋 混 凝 土 橋 | | 其 他 | |
| 新 闢 | 拓 寬 | 鋪 裝 | 新 闢 | 拓 寬 | 鋪 裝 | 座 | 面 積 (平 方 公 尺) | 座 | 面 積 (平 方 公 尺) |
| - | - | - | - | - | - | - | - | - | - |
| - | - | - | - | - | - | - | - | - | - |
| - | - | - | - | - | - | - | - | - | - |
| - | - | - | - | - | - | - | - | - | - |
| - | - | - | - | - | - | - | - | - | - |
| - | - | - | - | - | - | - | - | - | - |
| - | - | - | - | - | - | - | - | - | - |
| - | - | - | - | - | - | - | - | - | - |
| - | - | - | - | - | - | - | - | - | - |
| - | - | - | - | - | - | - | - | - | - |
| - | - | - | - | - | - | - | - | - | - |
| - | - | - | - | - | - | - | - | - | - |
| - | - | - | - | - | - | - | - | - | - |
| - | - | - | - | - | - | - | - | - | - |
| - | - | - | - | - | - | - | - | - | - |
| - | - | - | - | - | - | - | - | - | - |

〔 5 - 4 〕 都市計畫區域面積、人口與容積率地區面積

單位：人 面積單位：平方公里

| 年 底 別 | 都市計畫 區 面 積 (1) | 都市計畫區人口數 | | 都市計畫區人口密度 | | 都市計畫區 實施容積率 地區面積 |
|-------------|------------------------|----------------|----------------|-------------------|-------------------|------------------------|
| | | 計畫人口數 (2) | 現況人口數 (3) | 計畫人口密 度(2)÷(1) | 現況人口密 度(3)÷(1) | |
| 民 國 91 年 底 | 10.77 | 40,000 | 33,350 | 3,714 | 3,097 | ... |
| 民 國 92 年 底 | 10.77 | 40,000 | 33,350 | 3,714 | 3,097 | ... |
| 民 國 93 年 底 | 10.77 | 40,000 | 31,770 | 3,714 | 2,950 | ... |
| 民 國 94 年 底 | 10.77 | 40,000 | 31,770 | 3,714 | 2,950 | ... |
| 民 國 95 年 底 | 10.77 | 40,000 | 31,770 | 3,714 | 2,950 | ... |
| 民 國 96 年 底 | 10.77 | 40,000 | 31,770 | 3,714 | 2,950 | ... |
| 民 國 97 年 底 | 10.77 | 40,000 | 31,770 | 3,714 | 2,950 | ... |
| 民 國 98 年 底 | 10.77 | 40,000 | 31,483 | 3,713 | 2,922 | ... |
| 民 國 99 年 底 | 10.77 | 40,000 | 31,770 | 3,713 | 2,949 | ... |
| 民 國 100 年 底 | 10.77 | 40,000 | 31,771 | 3,715 | 2,950 | ... |

資料來源：縣府工務局 2359-01-01-2。

〔 5 - 5 〕 都市計畫公

| 年 底 別 | 總 計 | 道 路 | 公 園 | 綠 地 | 廣 場 | 兒 童 遊 樂 區 | 停 車 場 | 加 油 站 | 市 場 |
|--------------|--------|--------|--------|--------|--------|-----------------------|-------------|-------------|--------|
| 民國 9 1 年 底 | 184.08 | 121.79 | 10.85 | 14.24 | 0.41 | 0.25 | 0.71 | - | 2.11 |
| 民國 9 2 年 底 | 184.08 | 121.79 | 10.85 | 14.24 | 0.41 | 0.25 | 0.71 | - | 2.11 |
| 民國 9 3 年 底 | 184.08 | 121.79 | 10.85 | 14.24 | 0.41 | 0.25 | 0.71 | - | 2.11 |
| 民國 9 4 年 底 | 184.08 | 121.79 | 10.85 | 14.24 | 0.41 | 0.25 | 0.71 | - | 2.11 |
| 民國 9 5 年 底 | 184.08 | 121.79 | 10.85 | 14.24 | 0.41 | 0.25 | 0.71 | - | 2.11 |
| 民國 9 6 年 底 | 184.08 | 121.79 | 10.85 | 14.24 | 0.41 | 0.25 | 0.71 | - | 2.11 |
| 民國 9 7 年 底 | 184.08 | 121.79 | 10.85 | 14.24 | 0.41 | 0.25 | 0.71 | - | 2.11 |
| 民國 9 8 年 底 | 180.14 | 121.47 | 17.23 | 1.07 | 0.41 | 0.12 | 0.71 | - | 2.11 |
| 民國 9 9 年 底 | 180.14 | 121.47 | 17.23 | 1.07 | 0.41 | 0.12 | 0.71 | - | 2.11 |
| 民國 1 0 0 年 底 | 180.09 | 120.56 | 17.23 | 1.07 | 0.41 | 0.12 | 0.71 | - | 2.11 |

資料來源：縣府工務局都市計畫課 2359-01-03-2。

備註：自 93 年起道路與人行道資料合併計算。

〔 5 - 6 〕 自來水

| 年 底 別 | 人 口 | | | |
|--------------|--------|---|---|-------------|
| | 行 | 政 | 區 | 域 |
| | | | | 人 口 數 (A) |
| 民國 9 1 年 底 | 50,198 | | | |
| 民國 9 2 年 底 | 50,163 | | | |
| 民國 9 3 年 底 | 50,005 | | | |
| 民國 9 4 年 底 | 49,711 | | | |
| 民國 9 5 年 底 | 49,207 | | | |
| 民國 9 6 年 底 | 49,282 | | | |
| 民國 9 7 年 底 | 48,990 | | | |
| 民國 9 8 年 底 | 48,954 | | | |
| 民國 9 9 年 底 | 48,502 | | | |
| 民國 1 0 0 年 底 | 48,125 | | | |

資料來源：省自來水公司第五區管理處會計室

共設施用地面積

單位：公頃

| 學校 | 社教機構 | 醫療衛生機構 | 機關用地 | 墓地 | 變電所 | 體育場 | 郵政電信 | 用地 | 民用航空機場 | 專用道用地 | 港埠用地 | 人行步道 | 環保設施用地 | 鐵路 | 交通車站 | 其他用地 |
|-------|------|--------|------|----|------|------|------|----|--------|-------|------|------|--------|----|------|------|
| 23.70 | 0.17 | - | 3.52 | - | - | 3.82 | - | - | - | - | - | - | - | - | - | 2.51 |
| 23.70 | 0.17 | - | 3.52 | - | - | 3.82 | - | - | - | - | - | - | - | - | - | 2.51 |
| 23.70 | 0.17 | - | 3.52 | - | - | 3.82 | - | - | - | - | - | - | - | - | - | 2.51 |
| 23.70 | 0.17 | - | 3.52 | - | - | 3.82 | - | - | - | - | - | - | - | - | - | 2.51 |
| 23.70 | 0.17 | - | 3.52 | - | - | 3.82 | - | - | - | - | - | - | - | - | - | 2.51 |
| 23.70 | 0.17 | - | 3.52 | - | - | 3.82 | - | - | - | - | - | - | - | - | - | 2.51 |
| 23.70 | 0.17 | - | 3.52 | - | - | 3.82 | - | - | - | - | - | - | - | - | - | 2.51 |
| 22.46 | 0.17 | - | 1.91 | - | 2.00 | 3.82 | 0.09 | - | 1.49 | - | - | - | - | - | 5.08 | - |
| 22.46 | 0.17 | - | 1.91 | - | 2.00 | 3.82 | 0.09 | - | 1.49 | - | - | - | - | - | 5.08 | - |
| 22.46 | 0.17 | - | 1.91 | - | 0.06 | 3.82 | 0.09 | - | 2.35 | - | - | - | - | - | 5.08 | 1.94 |

供水普及率

| 數 (人) | | 普及率 $B/A \times 100 (\%)$ |
|---------|-------------|---------------------------|
| 供水區域人口數 | 實際供水人口數 (B) | |
| 50,198 | 49,817 | 99.24 |
| 50,163 | 48,580 | 96.84 |
| 50,005 | 48,848 | 97.69 |
| 49,711 | 48,888 | 98.34 |
| 49,207 | 48,419 | 98.40 |
| 49,282 | 48,538 | 98.49 |
| 48,990 | 48,409 | 98.81 |
| 48,954 | 48,500 | 99.07 |
| 48,502 | 48,098 | 99.17 |
| 48,125 | 47,840 | 99.41 |

〔 6 - 1 〕 本鎮歲入預

(1)預

| 年 度 別 | 總 計 | 稅 課 收 入 | 工 程 受 益 費 收 入 | 罰 款 及 賠 償 收 入 | 規 費 收 入 |
|---------------|---------|---------|------------------|------------------|---------|
| 民 國 9 2 年 度 | 438,105 | 124,911 | - | 279 | 46,082 |
| 民 國 9 3 年 度 | 525,579 | 129,885 | - | 560 | 41,270 |
| 民 國 9 4 年 度 | 473,732 | 141,123 | - | 360 | 42,020 |
| 民 國 9 5 年 度 | 466,697 | 165,839 | - | 632 | 44,720 |
| 民 國 9 6 年 度 | 392,481 | 172,456 | - | 210 | 58,200 |
| 民 國 9 7 年 度 | 362,185 | 161,119 | - | 201 | 41,195 |
| 民 國 9 8 年 度 | 419,218 | 182,819 | - | 210 | 40,252 |
| 民 國 9 9 年 度 | 392,158 | 170,149 | - | 320 | 37,304 |
| 民 國 1 0 0 年 度 | 375,485 | 159,011 | - | 260 | 29,927 |
| 民 國 1 0 1 年 度 | 326,605 | 172,635 | - | 428 | 16,137 |

資料來源：本公所主計室編印之「總預算最後一次追加減預算書」

說明：預算係指最後一次追加減後預算。

(2)決

| 年 度 別 | 總 計 | 稅 課 收 入 | 工 程 受 益 費 收 入 | 罰 款 及 賠 償 收 入 | 規 費 收 入 |
|---------------|---------|---------|------------------|------------------|---------|
| 民 國 9 1 年 度 | 344,916 | 128,443 | - | 102 | 61,636 |
| 民 國 9 2 年 度 | 405,369 | 137,978 | - | 287 | 55,030 |
| 民 國 9 3 年 度 | 468,543 | 139,387 | - | 578 | 46,167 |
| 民 國 9 4 年 度 | 413,607 | 151,567 | - | 549 | 46,819 |
| 民 國 9 5 年 度 | 424,752 | 176,893 | - | 630 | 51,704 |
| 民 國 9 6 年 度 | 320,230 | 177,606 | - | 257 | 58,253 |
| 民 國 9 7 年 度 | 334,848 | 176,679 | - | 1,633 | 56,769 |
| 民 國 9 8 年 度 | 346,819 | 172,331 | - | 225 | 37,322 |
| 民 國 9 9 年 度 | 333,012 | 175,047 | - | 592 | 25,987 |
| 民 國 1 0 0 年 度 | 315,630 | 174,086 | - | 333 | 16,694 |

資料民國來源：本公所主計室編印之「總決算書」。

決算--按來源別分

算

單位：新台幣千元

| 信託管理 收入 | 財產收入 | 營業盈餘及 事業收入 | 補助及協 助收入 | 捐獻及贈 與收入 | 自治稅捐 收入 | 其他收入 |
|------------|--------|---------------|-------------|-------------|------------|--------|
| - | 3,277 | - | 240,814 | - | - | 22,742 |
| - | 6,449 | - | 321,865 | - | - | 25,550 |
| - | 5,359 | - | 267,120 | - | - | 17,750 |
| - | 3,722 | - | 225,435 | - | - | 26,349 |
| - | 3,839 | 2,000 | 145,726 | - | - | 10,050 |
| - | 7,911 | - | 145,709 | - | - | 6,050 |
| - | 3,438 | 2,000 | 181,434 | 15 | - | 9,050 |
| - | 5,503 | 3,000 | 145,537 | 4,615 | - | 25,730 |
| - | 4,178 | 3,000 | 157,999 | 15,010 | - | 6,100 |
| - | 21,188 | - | 116,107 | 10 | - | 100 |

算

單位：新台幣千元

| 信託管理 收入 | 財產收入 | 營業盈餘及 事業收入 | 補助及協 助收入 | 捐獻及贈 與收入 | 自治稅捐 收入 | 其他收入 |
|------------|--------|---------------|-------------|-------------|------------|--------|
| - | 3,764 | - | 131,778 | - | - | 19,193 |
| - | 3,415 | - | 185,850 | - | - | 22,809 |
| - | 6,742 | - | 250,635 | - | - | |
| - | 5,121 | - | 191,052 | - | - | 18,499 |
| - | 4,209 | - | 165,143 | - | - | 26,173 |
| - | 4,121 | 2,000 | 71,219 | - | - | 6,774 |
| - | 8,046 | - | 85,357 | 59 | - | 6,305 |
| - | 3,378 | 2,000 | 120,564 | 11 | - | 10,988 |
| - | 5,553 | 3,000 | 93,501 | 3,993 | - | 25,339 |
| - | 11,369 | - | 96,892 | 15,005 | - | 1,251 |

〔 6 - 2 〕 本鎮歲出預

(1)預

| 年 度 別 | 總 計 | 政 權 行 使 支 出 | 行 政 支 出 | 民 政 支 出 | 財 務 支 出 |
|---------------|---------|----------------|---------|---------|---------|
| 民 國 9 2 年 度 | 422,278 | 17,422 | 63,753 | 19,805 | 4,750 |
| 民 國 9 3 年 度 | 515,579 | 17,917 | 88,074 | 19,674 | 4,607 |
| 民 國 9 4 年 度 | 470,732 | 18,766 | 81,259 | 22,528 | 4,567 |
| 民 國 9 5 年 度 | 466,697 | 19,494 | 74,788 | 24,053 | 5,019 |
| 民 國 9 6 年 度 | 392,481 | 19,290 | 28,276 | 47,330 | 9,185 |
| 民 國 9 7 年 度 | 362,185 | 19,998 | 29,194 | 47,986 | 9,441 |
| 民 國 9 8 年 度 | 424,218 | 20,933 | 27,983 | 56,753 | 8,842 |
| 民 國 9 9 年 度 | 392,158 | 20,998 | 29,307 | 52,848 | 8,053 |
| 民 國 1 0 0 年 度 | 380,485 | 20,701 | 29,136 | 51,254 | 7,537 |
| 民 國 1 0 1 年 度 | 336,605 | 18,850 | 28,406 | 49,680 | 5,411 |

資料來源：本公所主計室編印之「總預算最後一次追加減預算書」

說明：預算係指最後一次追加減後預算。

| 年 度 別 | 社 會 救 助 支 出 | 福 利 服 務 支 出 | 國 民 就 業 支 出 | 醫 療 保 健 支 出 | 社 區 發 展 支 出 |
|---------------|----------------|----------------|----------------|----------------|----------------|
| 民 國 9 2 年 度 | 31 | 74,528 | - | - | 1,406 |
| 民 國 9 3 年 度 | 16 | 93,940 | - | - | 1,769 |
| 民 國 9 4 年 度 | 16 | 100,861 | - | - | 566 |
| 民 國 9 5 年 度 | 21 | 97,182 | - | - | 284 |
| 民 國 9 6 年 度 | 3,808 | 97,389 | - | - | 1,339 |
| 民 國 9 7 年 度 | 3,925 | 97,061 | - | - | 680 |
| 民 國 9 8 年 度 | 3,959 | 100,677 | - | - | 1,160 |
| 民 國 9 9 年 度 | 3,959 | 99,395 | - | - | 1,160 |
| 民 國 1 0 0 年 度 | 3,970 | 100,372 | - | - | 7,780 |
| 民 國 1 0 1 年 度 | 4,138 | 105,238 | - | - | 745 |

決算--按政事別分

算

單位：新台幣千元

| 教育支出 (教育科學文化支出) | 文化支出 (文化支出) | 農業支出 | 工業支出 (經濟建設支出) | 其他經濟 服務支出 | 交通支出 | 社會保險 支出 |
|--------------------|----------------|-------|------------------|--------------|--------|------------|
| 63 | 7,563 | 355 | 757 | 93,745 | 45,867 | 420 |
| 79 | 10,690 | 364 | 197 | 73,535 | 82,848 | - |
| 84 | 4,208 | 414 | 1,313 | 109,611 | 18,416 | - |
| 84 | 4,415 | 1,780 | 265 | 127,862 | 17,335 | - |
| 86 | 4,479 | 5,122 | 7,211 | 43,349 | 21,216 | - |
| 86 | 4,667 | 7,399 | 8,860 | 24,127 | 11,286 | - |
| 90 | 5,337 | 7,762 | 6,860 | 22,575 | 51,979 | - |
| 140 | 5,037 | 9,119 | 6,260 | 25,174 | 32,556 | - |
| 143 | 4,885 | 9,069 | 6,860 | 26,513 | 15,003 | - |
| 143 | 3,982 | 8,565 | 5,915 | 19,207 | 2,004 | - |

| 環境保護支出 (衛生支出) | 退休撫卹給 付支出 | 債務還本支出 (債務支出) | 債務付息支出 | 第二預備金 | 其他支出 |
|------------------|--------------|------------------|--------|--------|--------|
| 42,411 | 22,079 | - | 1,393 | 18,030 | 7,900 |
| 58,120 | 23,544 | - | 1,455 | 30,550 | 8,200 |
| 65,878 | 24,712 | - | 1,050 | 7,550 | 8,933 |
| 55,575 | 25,440 | - | 1,050 | 2,550 | 9,500 |
| 61,605 | 28,386 | - | 1,050 | 2,550 | 10,810 |
| 60,024 | 26,590 | - | - | 2,551 | 8,310 |
| 70,508 | 27,090 | - | - | 3,000 | 8,710 |
| 59,352 | 27,090 | - | - | 3,000 | 8,710 |
| 56,729 | 28,823 | - | - | 3,000 | 8,710 |
| 53,166 | 21,043 | - | - | 3,000 | 7,112 |

〔 6 - 2 〕 本鎮歲出預

(2) 決

| 年 度 別 | 總 計 | 政 權 行 使 支 出 | 行 政 支 出 | 民 政 支 出 | 財 務 支 出 |
|---------------|---------|----------------|---------|---------|---------|
| 民 國 9 1 年 度 | 327,441 | 14,410 | 55,946 | 23,404 | 4,310 |
| 民 國 9 2 年 度 | 377,907 | 15,141 | 58,414 | 18,322 | 4,259 |
| 民 國 9 3 年 度 | 448,841 | 16,402 | 80,558 | 18,287 | 4,110 |
| 民 國 9 4 年 度 | 413,052 | 17,353 | 71,931 | 20,054 | 4,232 |
| 民 國 9 5 年 度 | 389,990 | 17,130 | 64,307 | 22,503 | 4,394 |
| 民 國 9 6 年 度 | 314,361 | 17,324 | 23,178 | 42,425 | 6,811 |
| 民 國 9 7 年 度 | 325,967 | 18,200 | 23,593 | 42,840 | 7,101 |
| 民 國 9 8 年 度 | 367,225 | 17,523 | 23,410 | 50,484 | 7,080 |
| 民 國 9 9 年 度 | 332,634 | 17,640 | 24,378 | 47,279 | 5,736 |
| 民 國 1 0 0 年 度 | 312,212 | 17,255 | 24,401 | 45,856 | 3,087 |

資料來源：本公所主計室編印之「總決算書」

| 年 度 別 | 社 會 救 助 支 出 | 福 利 服 務 支 出 | 國 民 就 業 支 出 | 醫 療 保 健 支 出 | 社 區 發 展 支 出 |
|---------------|----------------|----------------|----------------|----------------|----------------|
| 民 國 9 1 年 度 | 16 | 99,063 | - | - | 473 |
| 民 國 9 2 年 度 | 4 | 68,875 | - | - | 2,013 |
| 民 國 9 3 年 度 | 4 | 89,647 | - | - | 2,149 |
| 民 國 9 4 年 度 | 13 | 88,878 | - | - | 922 |
| 民 國 9 5 年 度 | 19 | 86,275 | - | - | 382 |
| 民 國 9 6 年 度 | 3,432 | 92,671 | - | - | 1,535 |
| 民 國 9 7 年 度 | 2,909 | 88,249 | - | - | 786 |
| 民 國 9 8 年 度 | 3,479 | 94,885 | - | - | 1,113 |
| 民 國 9 9 年 度 | 3,217 | 90,449 | - | - | 1,874 |
| 民 國 1 0 0 年 度 | 3,190 | 91,144 | - | - | 7,880 |

決算--按政事別分(續)

算

單位：新台幣千元

| 教育支出 (教育科學文化支出) | 文化支出 | 農業支出 | 工業支出 (經濟建設支出) | 其他經濟 服務支出 | 交通支出 | 社會保險 支出 |
|--------------------|--------|-------|------------------|--------------|--------|------------|
| 112 | 1,737 | 142 | 94 | 63,047 | 1,817 | 408 |
| 99 | 6,932 | 272 | 427 | 90,354 | 43,153 | - |
| 77 | 10,454 | 333 | 35 | 69,549 | 79,005 | - |
| 108 | 3,787 | 383 | 678 | 106,724 | 17,085 | - |
| 74 | 3,648 | 1,515 | 25 | 114,247 | 15,100 | - |
| 77 | 3,751 | 4,616 | 5,001 | 16,466 | 17,214 | - |
| 71 | 3,782 | 6,086 | 7,524 | 25,162 | 30,375 | - |
| 102 | 4,329 | 6,372 | 4,916 | 20,583 | 49,926 | - |
| 81 | 3,807 | 7,648 | 5,341 | 22,711 | 30,606 | - |
| 82 | 3,839 | 7,551 | 5,276 | 23,972 | 8,827 | - |

| 環境保護支出 (衛生支出) | 退休撫卹給 付支出 | 債務還本支出 | 債務付息支出 | 專案補助支出 | 其他支出 |
|------------------|--------------|--------|--------|--------|-------|
| | | (債務支出) | | | |
| 40,294 | 15,946 | - | 2,512 | - | 3,710 |
| 49,416 | 15,715 | - | 1,162 | - | 3,349 |
| 55,640 | 17,800 | - | 1,390 | - | 3,401 |
| 56,433 | 19,599 | - | 1,050 | - | 3,822 |
| 45,234 | 19,193 | - | 1,050 | - | 3,894 |
| 52,689 | 22,348 | - | 1,049 | - | 3,774 |
| 47,000 | 18,123 | - | - | - | 4,166 |
| 60,097 | 19,835 | - | - | - | 3,091 |
| 48,788 | 19,566 | - | - | - | 3,513 |
| 44,933 | 22,305 | - | - | - | 2,614 |

〔 7 - 1 〕 所轄國

| 學 年 度 別 | 校 數 (校) | 教 師 數 (人) | | | 職 員 數 (人) | | | 班 級 (班) | | |
|------------|-----------------------|--------------|----|-----|--------------|----|----|------------|-----|-----|
| | | 合 計 | 男 | 女 | 合 計 | 男 | 女 | 合 計 | 一年級 | 二年級 |
| | | 民國 90 學年度 | 2 | 163 | 79 | 84 | 22 | 3 | 19 | 82 |
| 民國 91 學年度 | 2 | 163 | 88 | 75 | 24 | 4 | 20 | 83 | 29 | 27 |
| 民國 92 學年度 | 2 | 163 | 84 | 79 | 23 | 3 | 20 | 84 | 28 | 29 |
| 民國 93 學年度 | 2 | 159 | 84 | 75 | 24 | 3 | 21 | 83 | 26 | 28 |
| 民國 94 學年度 | 2 | 149 | 80 | 69 | 24 | 4 | 20 | 80 | 26 | 26 |
| 民國 95 學年度 | 2 | 146 | 76 | 70 | 23 | 4 | 19 | 76 | 23 | 27 |
| 民國 96 學年度 | 2 | 149 | 79 | 70 | 22 | 3 | 19 | 75 | 23 | 25 |
| 民國 97 學年度 | 2 | 151 | 80 | 71 | 21 | 2 | 19 | 78 | 26 | 25 |
| 民國 98 學年度 | 2 | 154 | 78 | 76 | 21 | 2 | 19 | 78 | 26 | 26 |
| 民國 99 學年度 | 2 | 156 | 80 | 76 | 20 | 2 | 18 | 81 | 27 | 27 |
| 民國 100 學年度 | 2 | 154 | 78 | 76 | 22 | 3 | 19 | 79 | 27 | 26 |

資料來源：教育部中部辦公室

縣府教育局 1510-01-01-40-2、1512-01-01-40-2、1514-01-01-40-2、1515

民中學概況

| 數 | 學 生 數 (人) | | | | | | | | | 上學年 畢業生 數(人) |
|-----|-------------|-------|-------|-------|-----|-------|-----|-------|-----|--------------------|
| | 合 計 | | | 一 年 級 | | 二 年 級 | | 三 年 級 | | |
| 三年級 | 計 | 男 | 女 | 男 | 女 | 男 | 女 | 男 | 女 | |
| 27 | 3,350 | 1,131 | 2,219 | 410 | 785 | 366 | 720 | 355 | 714 | 1,039 |
| 27 | 3,446 | 1,163 | 2,283 | 397 | 819 | 402 | 761 | 364 | 703 | 1,065 |
| 29 | 3,292 | 1,137 | 2,155 | 350 | 624 | 389 | 781 | 398 | 750 | 1,059 |
| 28 | 3,099 | 993 | 2,106 | 262 | 722 | 347 | 625 | 384 | 759 | 1,147 |
| 26 | 2,858 | 906 | 1,952 | 283 | 616 | 274 | 710 | 349 | 626 | 1,155 |
| 27 | 2,782 | 806 | 1,976 | 253 | 659 | 281 | 620 | 272 | 697 | 976 |
| 27 | 2,712 | 804 | 1,908 | 270 | 659 | 249 | 648 | 285 | 601 | 969 |
| 26 | 2,662 | 799 | 1,863 | 281 | 600 | 272 | 639 | 246 | 624 | 859 |
| 27 | 2,577 | 808 | 1,769 | 262 | 561 | 277 | 584 | 269 | 624 | 878 |
| 26 | 2,469 | 802 | 1,667 | 256 | 544 | 267 | 549 | 279 | 574 | 893 |

〔 7 - 2 〕 所轄國

| 學 年 度 別 | 校 數 (校) | 教 師 數 (人) | | | 職 員 數 (人) | | | 班 |
|------------|---------------|--------------|----|-----|--------------|---|----|-----|
| | | 合 計 | 男 | 女 | 合 計 | 男 | 女 | 合 計 |
| 民國 91 學年度 | 8 | 211 | 81 | 130 | 14 | 4 | 10 | 134 |
| 民國 92 學年度 | 8 | 218 | 90 | 128 | 16 | 5 | 11 | 136 |
| 民國 93 學年度 | 8 | 208 | 81 | 127 | 14 | 4 | 10 | 135 |
| 民國 94 學年度 | 8 | 210 | 78 | 132 | 12 | 4 | 8 | 133 |
| 民國 95 學年度 | 8 | 211 | 77 | 134 | 12 | 4 | 8 | 132 |
| 民國 96 學年度 | 8 | 217 | 73 | 144 | 14 | 4 | 10 | 137 |
| 民國 97 學年度 | 8 | 220 | 78 | 142 | 16 | 5 | 11 | 137 |
| 民國 98 學年度 | 8 | 217 | 79 | 138 | 15 | 4 | 11 | 133 |
| 民國 99 學年度 | 8 | 211 | 81 | 130 | 21 | 5 | 16 | 131 |
| 民國 100 學年度 | 8 | 210 | 77 | 133 | 21 | 5 | 16 | 130 |

資料來源：教育部中部辦公室

縣府教育局 1510-01-01-50-2、1513-01-01-50-2、1512-04-01-50-2、1514

| 學 年 度 別 | 學 生 | | | | | |
|------------|-------|-----|-------|-----|-------|-----|
| | 一 年 級 | | 二 年 級 | | 三 年 級 | |
| | 男 | 女 | 男 | 女 | 男 | 女 |
| 民國 91 學年度 | 326 | 318 | 325 | 264 | 323 | 284 |
| 民國 92 學年度 | 338 | 301 | 330 | 318 | 319 | 264 |
| 民國 93 學年度 | 340 | 277 | 338 | 299 | 334 | 325 |
| 民國 94 學年度 | 326 | 305 | 337 | 285 | 331 | 298 |
| 民國 95 學年度 | 356 | 263 | 325 | 307 | 338 | 277 |
| 民國 96 學年度 | 347 | 313 | 352 | 263 | 329 | 304 |
| 民國 97 學年度 | 293 | 276 | 346 | 319 | 353 | 268 |
| 民國 98 學年度 | 247 | 244 | 315 | 260 | 335 | 316 |
| 民國 99 學年度 | 280 | 225 | 253 | 245 | 316 | 267 |
| 民國 100 學年度 | 242 | 210 | 283 | 229 | 255 | 243 |

民小學概況

| 級 數 (班) | | | | | | 學 生 數 (人) | | |
|-----------|-----|-----|-----|-----|-----|-------------|-------|-------|
| | | | | | | 合 計 | | |
| 一年級 | 二年級 | 三年級 | 四年級 | 五年級 | 六年級 | 計 | 男 | 女 |
| 23 | 21 | 22 | 24 | 23 | 21 | 3,787 | 1,983 | 1,804 |
| 23 | 23 | 21 | 23 | 23 | 23 | 3,819 | 1,998 | 1,821 |
| 22 | 24 | 23 | 21 | 22 | 23 | 3,802 | 2,013 | 1,789 |
| 23 | 22 | 22 | 23 | 21 | 22 | 3,770 | 1,972 | 1,798 |
| 22 | 23 | 21 | 22 | 23 | 21 | 3,752 | 2,010 | 1,742 |
| 25 | 22 | 23 | 21 | 23 | 23 | 3,825 | 2,024 | 1,801 |
| 22 | 24 | 23 | 23 | 22 | 23 | 3,751 | 1,994 | 1,757 |
| 21 | 22 | 23 | 22 | 23 | 22 | 3,585 | 1,899 | 1,686 |
| 20 | 21 | 22 | 23 | 22 | 23 | 3,485 | 1,846 | 1,639 |
| 20 | 21 | 21 | 22 | 24 | 22 | 3,335 | 1,775 | 1,560 |

-01-01-50-2、1515-01-01-50-2

| 數 (人) | | | | | | 上 學 年 畢 業 生 數 (人) |
|---------|-----|-------|-----|-------|-----|------------------------|
| 四 年 級 | | 五 年 級 | | 六 年 級 | | |
| 男 | 女 | 男 | 女 | 男 | 女 | |
| 349 | 321 | 330 | 322 | 330 | 295 | 672 |
| 327 | 297 | 353 | 321 | 331 | 320 | 617 |
| 321 | 262 | 324 | 291 | 356 | 335 | 656 |
| 331 | 331 | 321 | 271 | 326 | 308 | 715 |
| 337 | 297 | 329 | 327 | 325 | 271 | 648 |
| 335 | 276 | 333 | 303 | 328 | 342 | 599 |
| 329 | 306 | 334 | 278 | 339 | 310 | 685 |
| 344 | 270 | 320 | 306 | 338 | 290 | 652 |
| 335 | 313 | 347 | 269 | 315 | 320 | 633 |
| 317 | 265 | 336 | 326 | 342 | 287 | 641 |

[8 - 1] 公私立醫療機構及其他醫事

| 年 底 別 | 總 計 | 醫 師 | 中 醫 師 | 牙 醫 師 | 藥 師 | 藥 劑 生 | 醫 事 檢 驗 師 |
|---------------|-----|-----|-------|-------|-----|-------|-----------|
| 民 國 9 1 年 底 | 362 | 52 | 9 | 13 | 29 | 24 | 13 |
| 民 國 9 2 年 底 | 333 | 52 | 9 | 13 | 32 | 15 | 11 |
| 民 國 9 3 年 底 | 348 | 54 | 9 | 12 | 29 | 13 | 10 |
| 民 國 9 4 年 底 | 373 | 57 | 7 | 13 | 35 | 15 | 15 |
| 民 國 9 5 年 底 | 388 | 59 | 8 | 12 | 34 | 17 | 14 |
| 民 國 9 6 年 底 | 376 | 56 | 9 | 12 | 34 | 15 | 16 |
| 民 國 9 7 年 底 | 385 | 54 | 7 | 10 | 35 | 24 | 15 |
| 民 國 9 8 年 底 | 422 | 63 | 12 | 11 | 35 | 22 | 15 |
| 民 國 9 9 年 底 | 460 | 70 | 12 | 11 | 39 | 22 | 17 |
| 民 國 1 0 0 年 底 | 480 | 70 | 12 | 11 | 46 | 19 | 17 |

資料來源：行政院衛生署統計室

備註：88年底新增「職能治療師」及「職能治療生」欄位；89年底新增「醫事放射士」欄位；94年新增「臨床心理

[8 - 2] 公私立醫療機

| 年 底 別 | 院 所 家 數 合 計 | 醫 院 家 數 | 診 所 家 數 | 院 所 | | | | | | | |
|---------------|-------------|---------|---------|-----|---------|-----------------------|---------|---------|-----------|-----------|-------------|
| | | | | 合 計 | 醫 院 病 房 | | | | | | |
| | | | | | 計 | 急 性 病 | | | | | |
| | | | | | | 一 般 病 床 (不 含 精 神 病 床) | 特 殊 病 房 | 加 護 病 床 | 燒 燙 傷 病 床 | 洗 腎 治 療 床 | 嬰 兒 病 (病) 床 |
| 民 國 9 1 年 底 | 37 | 2 | 35 | 272 | 259 | 163 | 21 | - | 19 | 5 | |
| 民 國 9 2 年 底 | 38 | 2 | 36 | 277 | 264 | 163 | 24 | - | 24 | 7 | |
| 民 國 9 3 年 底 | 39 | 2 | 37 | 298 | 273 | 173 | 24 | - | 27 | 5 | |
| 民 國 9 4 年 底 | 39 | 2 | 37 | 296 | 278 | 173 | 24 | - | 27 | 5 | |
| 民 國 9 5 年 底 | 37 | 2 | 35 | 305 | 268 | 163 | 24 | - | 27 | 2 | |
| 民 國 9 6 年 底 | 35 | 2 | 33 | 303 | 268 | 163 | 24 | - | 27 | 2 | |
| 民 國 9 7 年 底 | 34 | 2 | 32 | 299 | 268 | 163 | 24 | - | 27 | 5 | |
| 民 國 9 8 年 底 | 35 | 2 | 33 | 306 | 268 | 163 | 24 | - | 27 | 5 | |
| 民 國 9 9 年 底 | 36 | 2 | 34 | 386 | 345 | 230 | 24 | - | 37 | 2 | |
| 民 國 1 0 0 年 底 | 35 | 2 | 33 | 372 | 333 | 220 | 24 | - | 37 | 3 | |

資料來源：行政院衛生署統計室

機構開執業場所醫事人員執業人數

單位：人

| 醫事 檢驗 生 | 醫事 | | 護理 | | 助產 師/士 | 鑲牙 生 | 營養 師 | 物理 治療 師 | 物理 治療 生 | 職能 治療 師 | 職能 治療 生 | 臨床 心理 師 | 語言 治療 師 | 呼吸 治療 師 | 聽 力 師 |
|---------------|---------|---------|-----|----|-----------|---------|---------|---------------|---------------|---------------|---------------|---------------|---------------|---------------|-------------|
| | 放射 師 | 放射 士 | 師 | 士 | | | | | | | | | | | |
| - | 8 | - | 109 | 95 | - | - | 2 | 4 | 2 | 2 | - | - | - | - | - |
| - | 8 | - | 101 | 80 | - | - | 4 | 4 | 2 | 2 | - | - | - | - | - |
| - | 8 | - | 117 | 84 | - | - | 5 | 4 | 1 | 1 | 1 | - | - | - | - |
| - | 8 | - | 129 | 74 | - | - | 5 | 8 | 1 | 2 | 1 | - | - | 3 | - |
| - | 8 | - | 154 | 61 | - | - | 5 | 9 | 2 | 2 | 1 | - | - | 2 | - |
| - | 9 | - | 145 | 54 | - | - | 6 | 11 | 3 | 4 | - | - | - | 2 | - |
| - | 9 | - | 150 | 53 | - | - | 6 | 14 | 2 | 3 | 1 | - | - | 2 | - |
| - | 9 | - | 169 | 57 | - | - | 7 | 13 | 1 | 5 | 1 | - | - | 2 | - |
| - | 10 | - | 188 | 58 | - | - | 6 | 13 | 2 | 5 | 1 | - | 2 | 4 | - |
| - | 11 | - | 207 | 54 | - | - | 5 | 13 | 2 | 5 | 1 | - | 2 | 4 | 1 |

師」及「呼吸治療師」欄位；96年新增「助產師」欄位；99年新增「語言治療師」、「聽力師」。

構數及病床數

單位：家、床、車、輛

| 病 床 數 | | | | | | | | | | | 精 神 科 日 間 照 護 人 員 | 醫 院 救 護 車 | | | |
|--------------|-----|------------|------------|------------|------------|------------|---|------------|--------------|-----------|-------------------------------|-----------------|---|---|---|
| 病 床 數 | | | | | | | | | | 診 所 病 床 數 | | | | | |
| 床 | | 精 神 病 床 | | 慢 性 病 床 | 結 核 病 床 | 癩 病 病 床 | 計 | 觀 察 病 床 | 洗 腎 治 療 床 | 嬰 兒 床 | | | | | |
| 急 診 觀 察 床 | 其 他 | 急 性 病 床 | 慢 性 病 床 | | | | | | | | | | | | |
| 1 | 2 | 3 | 9 | - | - | - | - | 1 | 3 | 1 | 3 | - | - | - | - |
| 1 | 2 | 3 | 4 | - | - | - | - | 1 | 3 | 1 | 3 | - | - | - | - |
| 1 | 2 | 3 | 2 | - | - | - | - | 2 | 5 | 1 | 3 | 1 | 2 | - | 3 |
| 1 | 4 | 3 | 5 | - | - | - | - | 1 | 8 | 1 | 8 | - | - | - | 3 |
| 1 | 4 | 3 | 8 | - | - | - | - | 3 | 7 | 2 | 2 | 1 | 5 | - | 3 |
| 1 | 4 | 3 | 8 | - | - | - | - | 3 | 5 | 1 | 8 | 1 | 7 | - | 3 |
| 1 | 4 | 3 | 5 | - | - | - | - | 3 | 1 | 1 | 6 | 1 | 5 | - | 2 |
| 1 | 4 | 3 | 5 | - | - | - | - | 3 | 8 | 2 | 3 | 1 | 5 | - | 2 |
| 1 | 4 | 3 | 8 | - | - | - | - | 4 | 1 | 2 | 3 | 1 | 8 | - | 1 |
| 1 | 4 | 3 | 5 | - | - | - | - | 3 | 9 | 2 | 1 | 1 | 8 | - | - |

[8 - 3] 預防

| 年 別 | 卡 介 苗 | | 白喉、百日咳、破傷風混合疫苗(含DT) | | | | | 小 兒 麻 痺 | | |
|----------|-------|-----|---------------------|-----|-----|-------------|-----|---------|-----|-----|
| | 第一劑 | 追 加 | 第一劑 | 第二劑 | 第三劑 | 第四劑 (追加) | 其 他 | 第一劑 | 第二劑 | 第三劑 |
| 民國 91 年 | 201 | - | 295 | 319 | 315 | 387 | - | 295 | 319 | 315 |
| 民國 92 年 | 87 | - | 175 | 185 | 199 | 305 | - | 218 | 236 | 260 |
| 民國 93 年 | 43 | - | 135 | 138 | 130 | 198 | - | 165 | 173 | 173 |
| 民國 94 年 | 37 | - | 79 | 79 | 90 | 163 | - | 133 | 119 | 129 |
| 民國 95 年 | 29 | - | 70 | 67 | 62 | 129 | - | 79 | 87 | 86 |
| 民國 96 年 | 20 | - | 46 | 58 | 58 | 90 | - | 63 | 76 | 70 |
| 民國 97 年 | 27 | - | 51 | 48 | 51 | 73 | - | 60 | 57 | 60 |
| 民國 98 年 | 17 | - | 39 | 38 | 43 | 57 | - | 43 | 45 | 47 |
| 民國 99 年 | 10 | - | 1 | 5 | 3 | 6 | - | 1 | 5 | 3 |
| 民國 100 年 | 17 | - | - | - | - | - | - | - | - | - |

資料來源：本縣衛生局預防接種工作量統計表 1641-02-01-2 彙編。

說明：94 年以前「德國麻疹、麻疹、腮腺炎混合疫苗」之「其他」包含國小一年級。

| 年 別 | 德 國 麻 疹 疫 苗 | | 日 本 腦 炎 | | |
|----------|-------------|-----|---------|-------|-------|
| | 育齡婦女 | 其 他 | 第 一 劑 | 第 二 劑 | 第 三 劑 |
| 民國 91 年 | - | - | 403 | 382 | 465 |
| 民國 92 年 | - | - | 419 | 428 | 421 |
| 民國 93 年 | - | - | 258 | 258 | 376 |
| 民國 94 年 | - | - | 251 | 241 | 254 |
| 民國 95 年 | - | - | 203 | 200 | 258 |
| 民國 96 年 | - | - | 178 | 171 | 219 |
| 民國 97 年 | - | - | 142 | 141 | 197 |
| 民國 98 年 | - | - | 151 | 149 | 161 |
| 民國 99 年 | - | - | 121 | 119 | 161 |
| 民國 100 年 | - | - | 116 | 118 | 135 |

接種工作

單位：人次

| 疫苗 | | 破傷風減量白喉混合疫苗 | | | 麻疹疫苗 | | 德國麻疹、麻疹、腮腺炎混合疫苗 | | |
|------|-------|-------------|-------|----|------|----|-----------------|-------|------|
| 追加接種 | | 其他 | 國小一年級 | 其他 | 單一劑 | 其他 | 單一劑 | 其他 | 育齡婦女 |
| 第四劑 | 國小一年級 | | | | | | | | |
| 387 | 646 | - | 646 | - | 321 | - | 392 | 1,847 | 259 |
| 387 | 646 | - | 646 | - | 286 | - | 371 | 660 | 55 |
| 263 | 619 | - | 619 | - | 201 | - | 246 | 1,216 | 72 |
| 211 | 559 | - | 559 | - | 159 | - | 227 | 627 | 39 |
| 168 | 556 | 1 | 556 | - | 51 | - | 176 | 1 | 20 |
| 142 | 660 | - | 658 | - | - | - | 156 | - | 29 |
| 94 | 565 | 2 | 5 | 2 | - | - | 168 | 567 | 19 |
| 72 | 483 | 11 | 1,040 | 14 | - | - | 111 | 487 | 18 |
| 7 | 512 | 7 | 60 | 14 | - | - | 103 | 517 | 18 |
| - | 4 | 2 | 505 | 2 | - | - | 111 | 426 | 17 |

| 疫苗 | | B 型肝炎 | | | | | 炎 |
|-----------|----|-------|-----|-----|-----|----|---|
| | | 免疫球蛋白 | 疫苗 | | | | 苗 |
| 國小一年級(追加) | 其他 | 單一劑 | 第一劑 | 第二劑 | 第三劑 | 其他 | |
| 591 | 24 | - | 13 | 187 | 246 | - | |
| - | - | 6 | 13 | 187 | 246 | - | |
| 638 | - | - | 10 | 111 | 193 | - | |
| 610 | - | - | 3 | 84 | 141 | 2 | |
| 634 | - | - | 5 | 77 | 116 | 4 | |
| 615 | 2 | - | 4 | 59 | 110 | 4 | |
| 656 | 1 | - | 2 | 56 | 97 | - | |
| 562 | 7 | - | 3 | 39 | 76 | 1 | |
| 481 | 21 | - | 2 | 41 | 78 | 1 | |
| 508 | 7 | - | - | 38 | 82 | - | |

[9 - 1] 垃圾水肥

| 年 度 別 | 垃 圾 清 運 處 理 | | | | | |
|---------------|---------------------|--------------|-------|------|---------|------|
| | 平均每日垃圾清運量 (含溝泥車) | 垃 圾 處 理 方 法 | | | | |
| | | 處 理 量 合 計 | 掩 埋 | 堆 肥 | 焚 化 爐 化 | 養 豬 |
| 民 國 9 1 年 度 | 95.7 | 95.7 | 95.7 | - | - | - |
| 民 國 9 2 年 度 | - | - | - | - | - | - |
| 民 國 9 3 年 度 | - | - | - | - | - | - |
| 民 國 9 4 年 度 | - | - | - | - | - | - |
| 民 國 9 5 年 度 | - | - | - | - | - | - |
| 民 國 9 6 年 度 | 32.06 | 32.06 | 25.82 | 5.43 | - | 0.81 |
| 民 國 9 7 年 度 | 26.34 | 26.34 | 20.79 | 4.97 | - | 0.58 |
| 民 國 9 8 年 度 | 23.41 | 23.41 | - | 3.5 | 19.61 | 0.30 |
| 民 國 9 9 年 度 | 22.41 | 22.41 | - | 0.01 | 22.13 | 0.27 |
| 民 國 1 0 0 年 度 | 20.83 | 20.83 | - | - | 20.56 | 0.27 |

資料來源：本所清潔隊

[10 - 1] 推行社區

| 年 度 別 | 社 區 發 展 協 會 總 數 (個) | 社 區 戶 數(戶) | 社 區 人 口 數 (戶) | 社 區 發 展 協 會 會 員 數 (人) | 實 際 使 用 經 費 (仟 元) | | | 社 區 公 共 設 施 | | |
|---------------|---------------------------------|---------------|-----------------------|----------------------------------|---------------------|--------------|--------------|-------------------|-----|-------|
| | | | | | 合 計 | 政 府 補 助 款 | 社 區 自 籌 款 | 社 區 活 動 中 心 (幢) | | |
| | | | | | | | | 原 建 (未 修 擴 建) | 新 建 | 修 擴 建 |
| 民 國 9 1 年 度 | 24 | 11,936 | 45,271 | 1,909 | 2,195 | 1,723 | 472 | 18 | 1 | - |
| 民 國 9 2 年 度 | 25 | 11,771 | 45,509 | 1,452 | 988 | 943 | 45 | 21 | - | - |
| 民 國 9 3 年 度 | 25 | 12,116 | 45,446 | 1,949 | 756,235 | 756,235 | - | 19 | - | - |
| 民 國 9 4 年 度 | 26 | 12,665 | 47,650 | 2,009 | 587,953 | 503,524 | 84,429 | 19 | - | - |
| 民 國 9 5 年 度 | 27 | 13,427 | 49,227 | 1,657 | 453,500 | 358,000 | 95,500 | 21 | - | - |
| 民 國 9 6 年 度 | 27 | 13,427 | 49,227 | 1,657 | 1,436,155 | 1,340,655 | 95,500 | 21 | - | - |
| 民 國 9 7 年 度 | 27 | 13,427 | 49,227 | 1,657 | 1,542,400 | 1,534,900 | 7,500 | 23 | - | - |
| 民 國 9 8 年 度 | 27 | 13,427 | 49,227 | 1,657 | 5,817,766 | 3,154,394 | 2,663,372 | 21 | - | - |
| 民 國 9 9 年 度 | 27 | 13,427 | 49,227 | 1,657 | 5,751,166 | 3,087,794 | 2,663,372 | 21 | - | - |
| 民 國 1 0 0 年 度 | 27 | 13,971 | 48,748 | 1,489 | 4,352,742 | 1,624,300 | 2,728,442 | 21 | - | - |

資料來源：縣府社會局 1840-01-01-2 年報

說明：1. 其他欄工作項目包括社區童子軍、社區兒童育樂營、社區全民運動、辦理改善
2. 93 年度起使用經費單位改為元。

發展工作成果

| 建設 | 社區生產福利建設 | | 社區精神倫理建設 | | | | | | | 其他 |
|--------------|------------|-----------------|--------------|-------------|-----------------|---------------|------------|-----------------|--------------|----|
| | 現有社區托兒所(所) | 現有設置社區生產建設基金(個) | 現有社區長壽俱樂部(處) | 現有社區媽媽教室(班) | 現有社區守望相助隊之設置(隊) | 現有社區志願團服務團(隊) | 現有社區圖書室(處) | 現有社區民俗班藝文康樂班(隊) | 現有社區報導或通訊(期) | |
| 現有社區小型體育場(處) | ... | 19 | 24 | 2 | 3 | 1 | 5 | 16 | - | - |
| ... | ... | 23 | 25 | 2 | - | 2 | 1 | - | 24 | - |
| ... | ... | 23 | 25 | 1 | - | 2 | - | - | - | - |
| ... | ... | 23 | 26 | 1 | - | 2 | - | - | - | - |
| ... | ... | 25 | 27 | 4 | - | 4 | 2 | 3 | 12 | - |
| ... | ... | 25 | 27 | 4 | - | 4 | 2 | 3 | 12 | - |
| ... | ... | 25 | 27 | 1 | 6 | 4 | 2 | 3 | 12 | - |
| ... | ... | 25 | 27 | 4 | - | 4 | 2 | 3 | 12 | - |
| ... | ... | 25 | 27 | 3 | 4 | 4 | 2 | 3 | 12 | - |
| ... | ... | 25 | 27 | 2 | 13 | 4 | 1 | 1 | - | - |

風氣等。

[10-2] 身心

| 年 底 別 | 總 計 | 視 覺 障 礙 | 聽覺或平衡 機能障礙 | 聲音或語言 機能障礙 | 肢 體 障 礙 | 智 能 障 礙 | 多 重 障 礙 |
|-----------|-------|------------|---------------|---------------|------------|------------|------------|
| 民國 91 年底 | 2,415 | 208 | 185 | 47 | 1,092 | 228 | 215 |
| 民國 92 年底 | 2,618 | 221 | 177 | 54 | 1,220 | 225 | 224 |
| 民國 93 年底 | 2,404 | 163 | 191 | 49 | 1,120 | 210 | 179 |
| 民國 94 年底 | 2,473 | 166 | 216 | 47 | 1,128 | 208 | 184 |
| 民國 95 年底 | 2,795 | 175 | 224 | 49 | 1,278 | 214 | 213 |
| 民國 96 年底 | 2,949 | 186 | 267 | 52 | 1,303 | 227 | 242 |
| 民國 97 年底 | 3,176 | 201 | 296 | 57 | 1,347 | 230 | 281 |
| 民國 98 年底 | 3,087 | 197 | 299 | 58 | 1,266 | 226 | 268 |
| 民國 99 年底 | 2,775 | 160 | 285 | 48 | 1,097 | 213 | 248 |
| 民國 100 年底 | 2,686 | 154 | 302 | 50 | 999 | 209 | 254 |

資料來源：縣府社會局 1836-01-01-2

[10-3] 低收入戶人口

單位：戶數：戶
人數：人

| 年 底 別 | 總 計 | | 第 一 款 | | 第 二 款 | | 第 三 款 | |
|-----------|-----|-----|-------|-----|-------|-----|-------|-----|
| | 戶 數 | 人 數 | 戶 數 | 人 數 | 戶 數 | 人 數 | 戶 數 | 人 數 |
| 民國 91 年底 | ... | ... | ... | ... | ... | ... | ... | ... |
| 民國 92 年底 | ... | ... | ... | ... | ... | ... | ... | ... |
| 民國 93 年底 | ... | ... | ... | ... | ... | ... | ... | ... |
| 民國 94 年底 | ... | ... | ... | ... | ... | ... | ... | ... |
| 民國 95 年底 | ... | ... | ... | ... | ... | ... | ... | ... |
| 民國 96 年底 | 187 | 440 | - | - | 86 | 166 | 101 | 274 |
| 民國 97 年底 | 192 | 454 | 3 | 3 | 89 | 143 | 100 | 308 |
| 民國 98 年底 | 202 | 456 | 7 | 7 | 100 | 151 | 95 | 298 |
| 民國 99 年底 | 203 | 464 | - | - | 77 | 126 | 126 | 338 |
| 民國 100 年底 | 242 | 573 | - | - | 103 | 159 | 139 | 414 |

資料來源：本所社會課提供

障礙人口數

單位：人

| 重要器官 失去功能者 | 顏 面 傷 殘 | 植 物 人 | 失 智 症 者 | 自 閉 症 | 慢 性 精 神 病 患 | 其 他 |
|---------------|------------------|-------|------------|-------|----------------|-----|
| 208 | 8 | 19 | 39 | 0 | 157 | 9 |
| 246 | 7 | 20 | 51 | 1 | 172 | 10 |
| 228 | 8 | 10 | 46 | 2 | 182 | 16 |
| 249 | 10 | 9 | 50 | 1 | 191 | 14 |
| 288 | 12 | 7 | 59 | 1 | 263 | 12 |
| 333 | 13 | 10 | 77 | 4 | 217 | 18 |
| 389 | 16 | 10 | 94 | 7 | 227 | 21 |
| 374 | 16 | 11 | 109 | 8 | 231 | 24 |
| 329 | 14 | 11 | 103 | 9 | 234 | 24 |
| 329 | 16 | 6 | 102 | 7 | 235 | 23 |

〔 10-4 〕 托兒所成果

| 年 底 別 | 總 計 | | | | 村 里 托 兒 所 | | | | 私 立 托 兒 所 | | | |
|-----------|--------|--------|----------|----------|-----------|--------|----------|----------|-----------|--------|----------|----------|
| | 所 數 | 班 數 | 收托 人數 | 職工 人數 | 所 數 | 班 數 | 收托 人數 | 職工 人數 | 所 數 | 班 數 | 收托 人數 | 職工 人數 |
| 民國 91 年底 | ... | ... | ... | ... | ... | ... | ... | ... | ... | ... | ... | ... |
| 民國 92 年底 | ... | ... | ... | ... | ... | ... | ... | ... | ... | ... | ... | ... |
| 民國 93 年底 | ... | ... | ... | ... | ... | ... | ... | ... | ... | ... | ... | ... |
| 民國 94 年底 | ... | ... | ... | ... | ... | ... | ... | ... | ... | ... | ... | ... |
| 民國 95 年底 | ... | ... | ... | ... | ... | ... | ... | ... | ... | ... | ... | ... |
| 民國 96 年底 | 1 | 20 | 555 | 55 | 1 | 20 | 555 | 55 | ... | ... | ... | ... |
| 民國 97 年底 | 1 | 19 | 566 | 65 | 1 | 19 | 566 | 65 | ... | ... | ... | ... |
| 民國 98 年底 | 1 | 21 | 605 | 58 | 1 | 21 | 605 | 58 | ... | ... | ... | ... |
| 民國 99 年底 | 1 | 19 | 571 | 57 | 1 | 19 | 571 | 57 | ... | ... | ... | ... |
| 民國 100 年底 | 1 | 20 | 542 | 56 | 1 | 20 | 542 | 56 | ... | ... | ... | ... |

資料來源：本所托兒所提供

[1 1 - 1] 辦理調

| 年 別 | 總 計 | | | 民 | | | | | | | | |
|------------|-----|-----|-------|-----|-----|-------|-----------|-----|-------|-----|-----|-------|
| | | | | 合 計 | | | 債 權 、 債 務 | | | 物 權 | | |
| | 計 | 成 立 | 不 成 立 | 計 | 成 立 | 不 成 立 | 計 | 成 立 | 不 成 立 | 計 | 成 立 | 不 成 立 |
| 民國 9 1 年 | 518 | 453 | 65 | 214 | 175 | 39 | 35 | 26 | 9 | 26 | 14 | 12 |
| 民國 9 2 年 | 482 | 446 | 36 | 198 | 176 | 22 | 20 | 14 | 6 | 149 | 143 | 6 |
| 民國 9 3 年 | 587 | 548 | 39 | 316 | 302 | 14 | 16 | 11 | 5 | 279 | 274 | 5 |
| 民國 9 4 年 | 572 | 526 | 46 | 225 | 205 | 20 | 14 | 11 | 3 | 176 | 168 | 8 |
| 民國 9 5 年 | 660 | 555 | 105 | 265 | 211 | 54 | 208 | 188 | 20 | 25 | 15 | 10 |
| 民國 9 6 年 | 628 | 467 | 161 | 293 | 192 | 101 | 215 | 166 | 49 | 36 | 9 | 27 |
| 民國 9 7 年 | 593 | 462 | 131 | 217 | 145 | 72 | 167 | 133 | 34 | 36 | 9 | 27 |
| 民國 9 8 年 | 554 | 449 | 105 | 206 | 159 | 47 | 153 | 136 | 17 | 33 | 14 | 19 |
| 民國 9 9 年 | 668 | 527 | 141 | 268 | 189 | 79 | 221 | 175 | 46 | 29 | 8 | 21 |
| 民國 1 0 0 年 | 717 | 591 | 126 | 297 | 233 | 64 | 266 | 231 | 35 | 18 | 2 | 16 |

資料來源：縣府民政局 1725-03-01-2

| 年 別 | 刑 | | | | | | | | | |
|------------|-----|-----|-------|---------|-----|-------|---------------|-----|-------|-----|
| | 合 計 | | | 妨 害 風 化 | | | 妨 害 婚 姻 及 家 庭 | | | 傷 |
| | 計 | 成 立 | 不 成 立 | 計 | 成 立 | 不 成 立 | 計 | 成 立 | 不 成 立 | 計 |
| 民國 9 1 年 | 304 | 278 | 26 | - | - | - | - | - | - | 36 |
| 民國 9 2 年 | 284 | 270 | 14 | - | - | - | - | - | - | 275 |
| 民國 9 3 年 | 271 | 246 | 25 | - | - | - | - | - | - | 268 |
| 民國 9 4 年 | 347 | 321 | 26 | 1 | - | 1 | 2 | 1 | 1 | 296 |
| 民國 9 5 年 | 395 | 344 | 51 | - | - | - | 4 | - | 4 | 354 |
| 民國 9 6 年 | 335 | 275 | 60 | - | - | - | 1 | 1 | - | 317 |
| 民國 9 7 年 | 376 | 317 | 59 | - | - | - | 5 | 1 | 4 | 361 |
| 民國 9 8 年 | 348 | 290 | 58 | - | - | - | 1 | - | 1 | 336 |
| 民國 9 9 年 | 400 | 338 | 62 | - | - | - | - | - | - | 371 |
| 民國 1 0 0 年 | 420 | 358 | 62 | - | - | - | 1 | 1 | - | 406 |

解業務概況

單位：件

| 事 | | | | | | | | | | | | | | | | | |
|----|--------|-------------|---|--------|-------------|----|--------|-------------|---|--------|-------------|------|--------|-------------|-----|--------|-------------|
| 親 | | 屬 | | 繼 | | 承 | | 商 | | 事 | | 營建工程 | | 環保(公害糾紛) | | 其他 | |
| 計 | 成 立 | 不 成 立 | 計 | 成 立 | 不 成 立 | 計 | 成 立 | 不 成 立 | 計 | 成 立 | 不 成 立 | 計 | 成 立 | 不 成 立 | 計 | 成 立 | 不 成 立 |
| 4 | 2 | 2 | - | - | - | 8 | 7 | 1 | 1 | 1 | - | - | - | - | 140 | 125 | 15 |
| 3 | - | 3 | - | - | - | 2 | 2 | - | 1 | 1 | - | - | - | - | 23 | 16 | 7 |
| 5 | 2 | 3 | 1 | 1 | - | 12 | 12 | - | - | - | - | ... | ... | ... | 3 | 2 | 1 |
| 1 | - | 1 | 1 | - | 1 | 12 | 11 | 1 | 3 | 3 | - | ... | ... | ... | 18 | 12 | 6 |
| 13 | 2 | 11 | 5 | - | 5 | 4 | 1 | 3 | - | - | - | ... | ... | ... | 10 | 5 | 5 |
| 4 | - | 4 | 1 | 1 | - | 20 | 10 | 10 | - | - | - | ... | ... | ... | 17 | 6 | 11 |
| 3 | - | 3 | 2 | - | 2 | 8 | 3 | 5 | 1 | - | 1 | ... | ... | ... | - | - | - |
| 4 | 1 | 3 | - | - | - | 15 | 8 | 7 | 1 | - | 1 | ... | ... | ... | - | - | - |
| 3 | 1 | 2 | 1 | - | 1 | 11 | 5 | 6 | 1 | - | 1 | ... | ... | ... | 2 | - | 2 |
| 5 | - | 5 | 1 | - | 1 | 5 | - | 5 | 1 | - | 1 | ... | ... | ... | 1 | - | 1 |

| 事 | | | | | | | | | | | | | | | 正在 調解 中未 結案 數 |
|--------|-------------|-------------|--------|-------------|--------------|--------|-------------|------|--------|-------------|-----|--------|-------------|-----|---------------------------|
| 害 | | 妨害自由名譽信用及秘密 | | | 親竊盜及侵占 詐欺 | | | 毀棄損壞 | | | 其他 | | | | |
| 成 立 | 不 成 立 | 計 | 成 立 | 不 成 立 | 計 | 成 立 | 不 成 立 | 計 | 成 立 | 不 成 立 | 計 | 成 立 | 不 成 立 | | |
| 28 | 8 | - | - | - | 261 | 245 | 16 | 1 | 1 | - | 261 | 245 | 16 | ... | |
| 262 | 13 | - | - | - | 3 | 3 | - | 3 | 2 | 1 | 3 | 3 | - | ... | |
| 243 | 25 | 1 | 1 | - | 2 | 2 | - | - | - | - | - | - | - | - | |
| 277 | 19 | 2 | 2 | - | 3 | 2 | 1 | 6 | 4 | 2 | 37 | 35 | 2 | - | |
| 314 | 40 | 2 | - | 2 | 4 | 4 | - | 14 | 11 | 3 | 17 | 15 | 2 | - | |
| 265 | 52 | 3 | 3 | - | - | - | - | 5 | 4 | 1 | 9 | 2 | 7 | - | |
| 308 | 53 | 2 | 2 | - | 6 | 4 | 2 | 2 | 2 | - | - | - | - | - | |
| 285 | 51 | 1 | 1 | - | - | - | - | 6 | 3 | 3 | 4 | 1 | 3 | - | |
| 313 | 58 | 9 | 6 | 3 | 6 | 5 | 1 | 13 | 13 | - | 1 | 1 | - | 11 | |
| 351 | 55 | 2 | 1 | 1 | 1 | - | 1 | 4 | 3 | 1 | 6 | 2 | 4 | 11 | |

西螺鎮統計要覽

第 16 期

編印者：雲林縣西螺鎮公所

工作人員：古富漫：雲林縣西螺鎮公所主計室主任

吳品欣：雲林縣西螺鎮公所主計室課員

程慧玲：雲林縣西螺鎮公所主計室雇員

吳晉銓：雲林縣西螺鎮公所財政課課員

出版日期：中華民國 102 年 01 月

資料索取：雲林縣西螺鎮公所主計室

地 址：雲林縣西螺鎮光復西路 20 號

電 話：(05)5863203 轉 812